


## **ANEXO III – DA DESPESA DOS ORÇAMENTOS FISCAL E DA SEGURIDADE SOCIAL, CONTENDO OS DEMONSTRATIVOS ABAIXO ESPECIFICADOS:**

- a) DEMONSTRATIVO DA APLICAÇÃO DE RECURSOS EM EDUCAÇÃO, NOS TERMOS DO ART. 224 DA CONSTITUIÇÃO ESTADUAL;
- b) DEMONSTRATIVO DA APLICAÇÃO DE RECURSOS EM AÇÕES DE SAÚDE, NOS TERMOS DA EMENDA CONSTITUCIONAL FEDERAL Nº 29, DE 13 DE SETEMBRO DE 2000, REGULAMENTADA PELA LEI COMPLEMENTAR Nº. 141, DE 13 DE JANEIRO DE 2012;
- c) DEMONSTRATIVO DA EVOLUÇÃO DA DESPESA POR CATEGORIA ECONÔMICA;
- d) DESPESA POR CATEGORIA ECONÔMICA, GRUPO DE DESPESA E MODALIDADE DE APLICAÇÃO, DESDOBRADA EM TESOIRO E OUTRAS FONTES;
- e) RESUMO GERAL DA DESPESA POR NATUREZA POR ESFERA, DESDOBRADA EM RECURSOS DO TESOIRO E OUTRAS FONTES;
- f) RESUMO GERAL DA DESPESA POR ESFERA;

- g)** DEMONSTRATIVO DA DESPESA POR FONTE DE RECURSO, DESDOBRADA EM TESOURO E OUTRAS FONTES;
- h)** DEMONSTRATIVO DA DESPESA POR FONTE, DESDOBRADA POR CATEGORIA ECONÔMICA;
- i)** DEMONSTRATIVO DA DESPESA POR FONTE, DESDOBRADA POR ESFERA;
- j)** DEMONSTRATIVO DA DESPESA POR FUNÇÃO, DESDOBRADA POR ESFERA;
- k)** DEMONSTRATIVO DA DESPESA POR FUNÇÃO, DESDOBRADA EM TESOURO E OUTRAS FONTES;
- l)** DEMONSTRATIVO DA DESPESA POR FUNÇÃO, DESDOBRADA EM RESERVA, PROJETOS E ATIVIDADES;
- m)** DEMONSTRATIVO DA DESPESA POR FUNÇÃO, SUBFUNÇÃO E PROGRAMA, DESDOBRADO EM RECURSOS DO TESOURO E OUTRAS FONTES;
- n)** DEMONSTRATIVO DA DESPESA POR ÓRGÃO E FUNÇÃO;
- o)** DEMONSTRATIVO DA DESPESA POR PODER E ÓRGÃO, DESDOBRADA POR ESFERA;
- p)** DEMONSTRATIVO DA DESPESA POR PODER E ÓRGÃO, DESDOBRADA POR CATEGORIAS ECONÔMICAS;
- q)** DEMONSTRATIVO DA DESPESA POR PODER E ÓRGÃO, DESDOBRADA EM RESERVA, PROJETOS E ATIVIDADES;

- r) DEMONSTRATIVO DA DESPESA POR PODER E ÓRGÃO, DESDOBRADA EM RECURSOS DO TESOURO E OUTRAS FONTES POR ADMINISTRAÇÃO DIRETA E INDIRETA;
- s) DEMONSTRATIVO DA DESPESA POR PODER E ÓRGÃO E UNIDADE ORÇAMENTÁRIA, DESDOBRADA EM RECURSOS DO TESOURO E OUTRAS FONTES, POR ADMINISTRAÇÃO DIRETA E INDIRETA;
- t) DEMONSTRATIVO DE RECURSOS DESTINADOS A INVESTIMENTOS POR ÓRGÃOS, DESDOBRADA EM TESOURO E OUTRAS FONTES.



**LOA01. DEMONSTRATIVO DA APLICAÇÃO DE RECURSOS EM EDUCAÇÃO 2026**

ESPECIFICAÇÃO	VALOR (R\$ 1,00)
<b>1 - RECEITA CORRENTES PARA EFEITO DA RECEITA LÍQUIDA DE IMPOSTOS E TRANSFERÊNCIAS - RLIT (1.1 + 1.2 + 1.3)</b>	<b>19.820.879.408</b>
1.1 - RECEITA TRIBUTÁRIA	10.612.510.220
1.2- TRANSFERÊNCIA CORRENTES (FPE, IPI-EXPORTAÇÃO, ICMS DESONERAÇÃO LC 87/96 E IOF)	9.208.369.188
1.3 - OUTRAS RECEITAS CORRENTES (MULTAS E JUROS DE MORA DOS TRIBUTOS, DIVIDA ATIVA TRIBUTÁRIA)	0
<b>2 - DEDUÇÕES (2.1 + 2.2)</b>	<b>2.538.514.684</b>
2.1 - TRANSFERÊNCIAS CONSTITUCIONAIS E LEGAIS (MUNICÍPIOS)	2.538.514.684
<b>3 - RECEITA LÍQUIDA DE IMPOSTOS E TRANSFERÊNCIAS - RLIT (1 - 2)</b>	<b>17.282.364.724</b>
<b>4- DESPESAS NA FUNÇÃO EDUCAÇÃO (4.1 + 4.2)</b>	<b>3.548.694.894</b>
4.1- SECRETARIA DA EDUCAÇÃO (TODA FUNÇÃO EDUCAÇÃO - 12)	3.548.694.894
4.2- OUTRAS DESPESAS COM EDUCAÇÃO	0
<b>5 - DEDUÇÕES (5.1 + 5.2 + 5.3 +5.4 + 5.5 )</b>	<b>847.108.220</b>
5.1 - RECURSOS DO FNDE	155.407.492
5.2 - COMPLEMENTAÇÃO DO FUNDEB	612.544.960
5.3 - CONVÊNIOS	53.302.812
5.4 - OPERAÇÕES DE CRÉDITO	9.982.135
<b>5.5 - OUTRAS FONTES DE RECURSO</b>	<b>15.870.821</b>
<b>6 - DESPESA LÍQUIDA NA FUNÇÃO EDUCAÇÃO (4 - 5)</b>	<b>2.701.586.674</b>
<b>7 - RESULTADO LÍQUIDO DOS RECURSOS DO FUNDEB (7.1 - 7.2)</b>	<b>-1.749.461.359</b>
7.1 - RECEITAS RECEBIDAS DO FUNDEB	1.517.308.530
7.2 - RECEITAS DESTINADAS AO FUNDEB	3.266.769.889
<b>8 - DESPESAS PARA FINS DE LIMITE CONSTITUCIONAL (6 - 7)</b>	<b>4.451.048.033</b>
<b>PERCENTUAL MÍNIMO DE APLICAÇÃO 25 % (8/3)</b>	<b>25,75</b>

**LOA02. DEMONSTRATIVO DA APLICAÇÃO DE RECURSOS EM AÇÕES DE SAÚDE 2026**

ESPECIFICAÇÃO	VALOR (R\$ 1,00)
<b>1 - RECEITA CORRENTES PARA EFEITO DA RECEITA LÍQUIDA DE IMPOSTOS E TRANSFERÊNCIAS - RLIT (1.1 + 1.2 + 1.3)</b>	<b>19.820.879.408</b>
1.1 - RECEITA TRIBUTÁRIA	10.612.510.220
1.2- TRANSFERÊNCIA CORRENTES (FPE, IPI-EXPORTAÇÃO, ICMS DESONERAÇÃO LC 87/96 E IOF)	9.208.369.188
1.3 - OUTRAS RECEITAS CORRENTES (MULTAS E JUROS DE MORA DOS TRIBUTOS, DIVIDA ATIVA TRIBUTÁRIA)	0
<b>2 - DEDUÇÕES (2.1 + 2.2)</b>	<b>2.538.514.684</b>
2.1 - TRANSFERÊNCIAS CONSTITUCIONAIS E LEGAIS (MUNICÍPIOS)	2.538.514.684
<b>3 - RECEITA LÍQUIDA DE IMPOSTOS E TRANSFERÊNCIAS - RLIT (1 - 2)</b>	<b>17.282.364.724</b>
<b>4- DESPESAS NA FUNÇÃO SAÚDE (4.1 + 4.2)</b>	<b>3.829.941.006</b>
4.1- SECRETARIA DE SAÚDE (TODA FUNÇÃO SAÚDE - 10)	3.323.802.880
4.2- OUTRAS DESPESAS COM AÇÕES DE SAÚDE	506.138.126
<b>5 - DEDUÇÕES (5.1 + 5.2 + 5.3 + 5.4 )</b>	<b>1.396.939.683</b>
5.1 - RECURSOS DO SUS	674.781.894
5.2 - CONVÊNIOS	73.060.000
5.3 - OPERAÇÕES DE CRÉDITO	81.647.291
5.4 - RECURSO PARA COMPLEMENTAÇÃO DO PISO DE ENFERMAGEM	61.312.372
5.5 - IAPEP-SAÚDE E OUTRAS	506.138.126
<b>6 - DESPESA LÍQUIDA NA FUNÇÃO SAÚDE (4 - 5)</b>	<b>2.433.001.323</b>
<b>MÍNIMO DE 12% DAS RECEITAS RESULTANTES DE IMPOSTOS EM AÇÕES DE SAÚDE (6/3)</b>	<b>14,08</b>

## LOA03 - DEMONSTRATIVO DA DESPESA NO PERÍODO DE 2022 A 2026

R\$ 1.000

ESPECIFICAÇÃO	LOA 2022	REALIZADA 2022	LOA 2023	REALIZADA 2023	LOA 2024	REALIZADA 2024	PLOA 2025	PLOA 2026	INDICATIVO 2027
<b>DESPESAS CORRENTES</b>	<b>12.468.511</b>	<b>12.861.137</b>	<b>13.536.544</b>	<b>16.071.953</b>	<b>15.434.380</b>	<b>18.323.626</b>	<b>17.977.468</b>	<b>20.461.131</b>	<b>21.729.520</b>
Pessoal e Encargos Sociais	7.698.557	7.013.675	8.719.023	9.692.845	9.284.409	10.917.819,58	11.142.770	11.967.267	11.245.174
Juros e Encargos da Dívida Interna e Externa	274.581	318.765	386.645	573.782	715.011	936.624,71	862.426	1.098.260	1.599.152
Outras Despesas Correntes	4.495.373	5.528.697	4.430.876	5.805.326	5.434.960	6.469.181,77	5.972.272	7.395.604	8.885.194
<b>DESPESAS DE CAPITAL</b>	<b>2.187.008</b>	<b>3.158.028</b>	<b>2.147.577</b>	<b>3.928.972</b>	<b>3.742.201</b>	<b>4.608.573</b>	<b>5.056.908</b>	<b>8.038.847</b>	<b>5.392.855</b>
Investimentos	1.597.942	2.635.116	1.445.308	2.806.065	2.584.181	3.236.353,48	3.379.130	4.074.946	1.597.248
Inversões Financeiras	27.175	148.161	25.739	344.260	441.873	551.447,83	655.015	604.000	204.300
Amortização da Dívida Interna e Externa	561.891	374.751	676.530	778.647	716.147	820.772,07	1.022.763	3.359.901	3.591.307
<b>RESERVA DE CONTINGÊNCIA</b>	<b>12.000</b>	<b>0</b>	<b>12.800</b>	<b>0</b>	<b>53.164</b>	<b>0</b>	<b>92.038</b>	<b>340.000</b>	<b>353.600</b>
<b>TOTAL</b>	<b>14.667.519</b>	<b>16.019.165</b>	<b>15.696.921</b>	<b>20.000.924</b>	<b>19.229.745</b>	<b>22.932.199</b>	<b>23.126.414</b>	<b>28.839.978</b>	<b>27.475.975</b>

FONTE: SEPLAN/PI - SUPOE/Diretoria de Orçamento

Dados atualizados em: 25/09/2025 11:20:50

## LOA04. DESPESA POR CATEGORIA ECONÔMICA, GRUPO DE NATUREZA DE DESPESA E MODALIDADE DE APLICAÇÃO

E S P E C I F I C A Ç Ã O	RECURSOS DE TODAS AS FONTES (R\$ 1,00)		
	Recursos não vinculados	Outros recursos	TOTAL
<b>DESPESA POR CATEGORIA</b>			
3 - Despesas Correntes	12.705.550.100	7.632.703.046	20.338.253.146
4 - Despesas de Capital	1.449.881.042	6.711.843.323	8.161.724.365
9 - Reserva de Contingência	340.000.000		340.000.000
<b>TOTAL GERAL</b>	<b>14.495.431.142</b>	<b>14.344.546.369</b>	<b>28.839.977.511</b>
<b>DESPESA POR GRUPO</b>			
1 - Pessoal e Encargos Sociais	7.175.805.133	4.791.461.529	11.967.266.662
2 - Juros e Encargos da Dívida	963.235.199	135.024.771	1.098.259.970
3 - Outras Despesas Correntes	4.566.509.768	2.706.216.746	7.272.726.514
4 - Investimentos	702.025.707	3.495.797.463	4.197.823.170
5 - Inversões Financeiras	154.000.000	450.000.000	604.000.000
6 - Amortização da Dívida	593.855.335	2.766.045.860	3.359.901.195
9 - Reserva de Contingência	340.000.000		340.000.000
<b>TOTAL GERAL</b>	<b>14.495.431.142</b>	<b>14.344.546.369</b>	<b>28.839.977.511</b>
<b>DESPESA POR MODALIDADE</b>			
20 - Transferências à União	10.480.784		10.480.784
22 - Execução Orçamentária Delegada a União	371.800		371.800
40 - Transferências a Municípios	3.601.000	48.500.000	52.101.000
41 - Transferências a Municípios - Fundo a Fundo	39.811.602	1.300.000	41.111.602
50 - Transferências a Instituições Privadas sem Fins Lucrativos	838.519.477	178.378.224	1.016.897.701
60 - Transferências a Instituições Privadas com Fins Lucrativos	42.000.000	2.746.223	44.746.223

**LOA04. DESPESA POR CATEGORIA ECONÔMICA, GRUPO DE NATUREZA DE DESPESA  
E MODALIDADE DE APLICAÇÃO**

E S P E C I F I C A Ç Ã O	RECURSOS DE TODAS AS FONTES (R\$ 1,00)		
	Recursos não vinculados	Outros recursos	TOTAL
67 - Execução de Contrato de Parceria Público-Privada - PPP	147.423.267	45.000.000	192.423.267
71 - Consórcios Públicos	781.275		781.275
90 - Aplicações Diretas	11.099.643.963	13.863.388.183	24.963.032.146
91 - Aplicação direta decorrentes de operações entre órgãos, fundos e entidades	1.972.797.974	205.233.739	2.178.031.713
99 - Reserva de Contingência	340.000.000		340.000.000
<b>TOTAL GERAL</b>	<b>14.495.431.142</b>	<b>14.344.546.369</b>	<b>28.839.977.511</b>

**LOA05. RESUMO GERAL DA DESPESA POR CATEGORIA ECONÔMICA, DESDOBRADA EM ORÇAMENTOS FISCAL E DA SEGURIDADE SOCIAL E EM RECURSOS NÃO VINCULADOS E OUTRAS FONTES**

E S P E C I F I C A Ç Ã O	RECURSOS DE TODAS AS FONTES (R\$ 1,00)								
	FISCAL			SEGURIDADE			TOTAL		
	Recursos não vinculados	Outros Recursos	Total	Recursos não vinculados	Outros Recursos	Total	Recursos não vinculados	Outros Recursos	Total
<b>3.0.00.00 - Despesas Correntes</b>	<b>9.976.458.940</b>	<b>2.959.316.291</b>	<b>12.935.775.231</b>	<b>2.729.091.160</b>	<b>4.673.386.755</b>	<b>7.402.477.915</b>	<b>12.705.550.100</b>	<b>7.632.703.046</b>	<b>20.338.253.146</b>
<b>3.1.00.00 - Pessoal e Encargos Sociais</b>	<b>6.074.378.855</b>	<b>1.501.951.358</b>	<b>7.576.330.213</b>	<b>1.101.426.278</b>	<b>3.289.510.171</b>	<b>4.390.936.449</b>	<b>7.175.805.133</b>	<b>4.791.461.529</b>	<b>11.967.266.662</b>
<b>3.1.90.00 - Aplicações Diretas</b>	<b>4.208.918.829</b>	<b>1.296.717.619</b>	<b>5.505.636.448</b>	<b>994.088.330</b>	<b>3.289.510.171</b>	<b>4.283.598.501</b>	<b>5.203.007.159</b>	<b>4.586.227.790</b>	<b>9.789.234.949</b>
3.1.90.01 - Aposentadorias e Reformas				153.574.208	2.533.185.076	2.686.759.284	153.574.208	2.533.185.076	2.686.759.284
3.1.90.03 - Pensões	11.000.000		11.000.000		737.637.836	737.637.836	11.000.000	737.637.836	748.637.836
3.1.90.04 - Contratação por Tempo Determinado	180.604.208	309.130.428	489.734.636	229.209.489	16.804.021	246.013.510	409.813.697	325.934.449	735.748.146
3.1.90.07 - Contribuição a Entidades Fechadas de Previdência	4.694.310		4.694.310	89.422		89.422	4.783.732		4.783.732
3.1.90.11 - Vencimentos e Vantagens Fixas - Pessoal Civil	2.776.986.696	831.098.611	3.608.085.307	503.547.425	883.238	504.430.663	3.280.534.121	831.981.849	4.112.515.970
3.1.90.12 - Vencimentos e Vantagens Fixas - Pessoal Militar	668.695.315		668.695.315	914.152		914.152	669.609.467		669.609.467

## LOA05. RESUMO GERAL DA DESPESA POR CATEGORIA ECONÔMICA, DESDOBRADA EM ORÇAMENTOS FISCAL E DA SEGURIDADE SOCIAL E EM RECURSOS NÃO VINCULADOS E OUTRAS FONTES

E S P E C I F I C A Ç Ã O	RECURSOS DE TODAS AS FONTES (R\$ 1,00)								
	FISCAL			SEGURIDADE			TOTAL		
	Recursos não vinculados	Outros Recursos	Total	Recursos não vinculados	Outros Recursos	Total	Recursos não vinculados	Outros Recursos	Total
3.1.90.13 - Obrigações Patronais	169.823.584	146.802.986	316.626.570	72.457.119		72.457.119	242.280.703	146.802.986	389.083.689
3.1.90.16 - Outras Despesas Variáveis - Pessoal Civil	44.335.843	2.551.853	46.887.696	29.735.933		29.735.933	74.071.776	2.551.853	76.623.629
3.1.90.86 - Compensações a Regimes de Previdência					1.000.000	1.000.000		1.000.000	1.000.000
3.1.90.91 - Sentenças Judiciais	265.480.118	60.423	265.540.541	108.120		108.120	265.588.238	60.423	265.648.661
3.1.90.92 - Despesas de Exercícios Anteriores	61.013.863	7.073.318	68.087.181				61.013.863	7.073.318	68.087.181
3.1.90.94 - Indenizações e Restituições Trabalhistas	6.801.341		6.801.341				6.801.341		6.801.341
3.1.90.96 - Ressarcimento de Despesas de Pessoal Requisitado	19.483.551		19.483.551	4.452.462		4.452.462	23.936.013		23.936.013
<b>3.1.91.00 - Aplicação direta decorrente de operações entre órgãos, fundos e entidades</b>	<b>1.865.460.026</b>	<b>205.233.739</b>	<b>2.070.693.765</b>	<b>107.337.948</b>		<b>107.337.948</b>	<b>1.972.797.974</b>	<b>205.233.739</b>	<b>2.178.031.713</b>

Impresso por Relatórios SEPLAN em 29/09/2025 12:00 - Consulta: 004159 - Dados atualizados em: 29/09/2025 12:00:02

## LOA05. RESUMO GERAL DA DESPESA POR CATEGORIA ECONÔMICA, DESDOBRADA EM ORÇAMENTOS FISCAL E DA SEGURIDADE SOCIAL E EM RECURSOS NÃO VINCULADOS E OUTRAS FONTES

E S P E C I F I C A Ç Ã O	RECURSOS DE TODAS AS FONTES (R\$ 1,00)								
	FISCAL			SEGURIDADE			TOTAL		
	Recursos não vinculados	Outros Recursos	Total	Recursos não vinculados	Outros Recursos	Total	Recursos não vinculados	Outros Recursos	Total
3.1.91.13 - Obrigações Patronais	1.860.994.186	205.233.739	2.066.227.925	107.337.948		107.337.948	1.968.332.134	205.233.739	2.173.565.873
3.1.91.92 - Despesas de Exercícios Anteriores	4.465.840		4.465.840				4.465.840		4.465.840
<b>3.2.00.00 - Juros e Encargos da Dívida</b>	<b>963.235.199</b>	<b>135.024.771</b>	<b>1.098.259.970</b>				<b>963.235.199</b>	<b>135.024.771</b>	<b>1.098.259.970</b>
<b>3.2.90.00 - Aplicações Diretas</b>	<b>963.235.199</b>	<b>135.024.771</b>	<b>1.098.259.970</b>				<b>963.235.199</b>	<b>135.024.771</b>	<b>1.098.259.970</b>
3.2.90.21 - Juros sobre a Dívida por Contrato	949.342.199	135.024.771	1.084.366.970				949.342.199	135.024.771	1.084.366.970
3.2.90.22 - Outros Encargos sobre a Dívida por Contrato	13.893.000		13.893.000				13.893.000		13.893.000
<b>3.3.00.00 - Outras Despesas Correntes</b>	<b>2.938.844.886</b>	<b>1.322.340.162</b>	<b>4.261.185.048</b>	<b>1.627.664.882</b>	<b>1.383.876.584</b>	<b>3.011.541.466</b>	<b>4.566.509.768</b>	<b>2.706.216.746</b>	<b>7.272.726.514</b>
<b>3.3.20.00 - Transferências à União</b>	<b>10.480.784</b>		<b>10.480.784</b>				<b>10.480.784</b>		<b>10.480.784</b>
3.3.20.41 - Contribuições	10.480.784		10.480.784				10.480.784		10.480.784

## LOA05. RESUMO GERAL DA DESPESA POR CATEGORIA ECONÔMICA, DESDOBRADA EM ORÇAMENTOS FISCAL E DA SEGURIDADE SOCIAL E EM RECURSOS NÃO VINCULADOS E OUTRAS FONTES

E S P E C I F I C A Ç Ã O	RECURSOS DE TODAS AS FONTES (R\$ 1,00)								
	FISCAL			SEGURIDADE			TOTAL		
	Recursos não vinculados	Outros Recursos	Total	Recursos não vinculados	Outros Recursos	Total	Recursos não vinculados	Outros Recursos	Total
<b>3.3.22.00 - Execução Orçamentária Delegada a União</b>	<b>371.800</b>		<b>371.800</b>				<b>371.800</b>		<b>371.800</b>
3.3.22.39 - Outros Serviços de Terceiros - Pessoa Jurídica	336.150		336.150				336.150		336.150
3.3.22.40 - Serviços de Tecnologia da Informação e Comunicação - Pessoa Jurídica	35.650		35.650				35.650		35.650
<b>3.3.40.00 - Transferências a Municípios</b>	<b>3.601.000</b>	<b>13.500.000</b>	<b>17.101.000</b>		<b>35.000.000</b>	<b>35.000.000</b>	<b>3.601.000</b>	<b>48.500.000</b>	<b>52.101.000</b>
3.3.40.41 - Contribuições	3.500.000	13.500.000	17.000.000		35.000.000	35.000.000	3.500.000	48.500.000	52.000.000
3.3.40.51 - Obras e Instalações	101.000		101.000				101.000		101.000
<b>3.3.41.00 - Transferências a Municípios - Fundo a Fundo</b>				<b>39.811.602</b>	<b>1.300.000</b>	<b>41.111.602</b>	<b>39.811.602</b>	<b>1.300.000</b>	<b>41.111.602</b>
3.3.41.41 - Contribuições				39.811.602	1.300.000	41.111.602	39.811.602	1.300.000	41.111.602

## LOA05. RESUMO GERAL DA DESPESA POR CATEGORIA ECONÔMICA, DESDOBRADA EM ORÇAMENTOS FISCAL E DA SEGURIDADE SOCIAL E EM RECURSOS NÃO VINCULADOS E OUTRAS FONTES

E S P E C I F I C A Ç Ã O	RECURSOS DE TODAS AS FONTES (R\$ 1,00)								
	FISCAL			SEGURIDADE			TOTAL		
	Recursos não vinculados	Outros Recursos	Total	Recursos não vinculados	Outros Recursos	Total	Recursos não vinculados	Outros Recursos	Total
<b>3.3.50.00 - Transferências a Instituições Privadas sem Fins Lucrativos</b>	<b>15.038.912</b>	<b>42.513.350</b>	<b>57.552.262</b>	<b>822.620.565</b>	<b>95.605.449</b>	<b>918.226.014</b>	<b>837.659.477</b>	<b>138.118.799</b>	<b>975.778.276</b>
3.3.50.39 - Outros Serviços de Terceiros - Pessoa Jurídica		440.000	440.000					440.000	440.000
3.3.50.41 - Contribuições	6.670.462	42.073.350	48.743.812	26.620.565	43.665.786	70.286.351	33.291.027	85.739.136	119.030.163
3.3.50.42 - Auxílios	813.450		813.450				813.450		813.450
3.3.50.43 - Subvenções Sociais	355.000		355.000				355.000		355.000
3.3.50.85 - Contrato de Gestão	7.200.000		7.200.000	796.000.000	51.939.663	847.939.663	803.200.000	51.939.663	855.139.663
<b>3.3.60.00 - Transferências a Instituições Privadas com Fins Lucrativos</b>	<b>38.000.000</b>	<b>2.746.223</b>	<b>40.746.223</b>				<b>38.000.000</b>	<b>2.746.223</b>	<b>40.746.223</b>
3.3.60.45 - Subvenções Econômicas	38.000.000	2.746.223	40.746.223				38.000.000	2.746.223	40.746.223
<b>3.3.67.00 - Execução de Contrato de Parceria Público-Privada - PPP</b>	<b>31.268.784</b>		<b>31.268.784</b>	<b>6.450.915</b>	<b>5.000.000</b>	<b>11.450.915</b>	<b>37.719.699</b>	<b>5.000.000</b>	<b>42.719.699</b>

**LOA05. RESUMO GERAL DA DESPESA POR CATEGORIA ECONÔMICA, DESDOBRADA EM ORÇAMENTOS FISCAL E DA SEGURIDADE SOCIAL E EM RECURSOS NÃO VINCULADOS E OUTRAS FONTES**

E S P E C I F I C A Ç Ã O	RECURSOS DE TODAS AS FONTES (R\$ 1,00)								
	FISCAL			SEGURIDADE			TOTAL		
	Recursos não vinculados	Outros Recursos	Total	Recursos não vinculados	Outros Recursos	Total	Recursos não vinculados	Outros Recursos	Total
3.3.67.83 - Despesas Decorrentes de Contrato de Parceria Público-Privada - PPP, exceto Subvenções Econômicas, Aporte e Fundo Garanti	31.268.784		31.268.784	6.450.915	5.000.000	11.450.915	37.719.699	5.000.000	42.719.699
<b>3.3.71.00 - Consórcios Públicos</b>	<b>781.275</b>		<b>781.275</b>				<b>781.275</b>		<b>781.275</b>
3.3.71.70 - Rateio pela Participação em Consórcio Público	781.275		781.275				781.275		781.275
<b>3.3.90.00 - Aplicações Diretas</b>	<b>2.839.302.331</b>	<b>1.263.580.589</b>	<b>4.102.882.920</b>	<b>758.781.800</b>	<b>1.246.971.135</b>	<b>2.005.752.935</b>	<b>3.598.084.131</b>	<b>2.510.551.724</b>	<b>6.108.635.855</b>
3.3.90.08 - Outros Benefícios Assistenciais	3.398.450		3.398.450				3.398.450		3.398.450
3.3.90.14 - Diárias - Civil	37.615.485	8.499.593	46.115.078	3.333.080	18.138.999	21.472.079	40.948.565	26.638.592	67.587.157
3.3.90.15 - Diárias - Militar	12.419.031	1.250.000	13.669.031				12.419.031	1.250.000	13.669.031
3.3.90.18 - Auxílio Financeiro a Estudantes	46.725.998	11.500.000	58.225.998				46.725.998	11.500.000	58.225.998
3.3.90.20 - Auxílio Financeiro a Pesquisadores	6.487.900	200.000	6.687.900				6.487.900	200.000	6.687.900

## LOA05. RESUMO GERAL DA DESPESA POR CATEGORIA ECONÔMICA, DESDOBRADA EM ORÇAMENTOS FISCAL E DA SEGURIDADE SOCIAL E EM RECURSOS NÃO VINCULADOS E OUTRAS FONTES

E S P E C I F I C A Ç Ã O	RECURSOS DE TODAS AS FONTES (R\$ 1,00)								
	FISCAL			SEGURIDADE			TOTAL		
	Recursos não vinculados	Outros Recursos	Total	Recursos não vinculados	Outros Recursos	Total	Recursos não vinculados	Outros Recursos	Total
3.3.90.27 - Encargos pela Honra de Avais, Garantias, Seguros e Similares	3.920.000		3.920.000				3.920.000		3.920.000
3.3.90.30 - Material de Consumo	216.291.445	169.539.866	385.831.311	153.797.097	189.349.302	343.146.399	370.088.542	358.889.168	728.977.710
3.3.90.31 - Premiações Culturais, Artísticas, Científicas, Desportivas e Outras	8.265.073	20.120.000	28.385.073				8.265.073	20.120.000	28.385.073
3.3.90.32 - Material de Distribuição Gratuita	2.636.800	2.625.000	5.261.800	9.699.824	20.000.000	29.699.824	12.336.624	22.625.000	34.961.624
3.3.90.33 - Passagens e Despesas com Locomoção	14.730.413	4.476.740	19.207.153	13.637.427	9.711.873	23.349.300	28.367.840	14.188.613	42.556.453
3.3.90.34 - Outras Despesas de Pessoal decorrentes de Contratos de Terceirização	32.138.523	371.649.204	403.787.727	48.225.096	1.685.450	49.910.546	80.363.619	373.334.654	453.698.273
3.3.90.35 - Serviços de Consultoria	20.475.529	62.905.216	83.380.745		8.619.500	8.619.500	20.475.529	71.524.716	92.000.245
3.3.90.36 - Outros Serviços de Terceiros - Pessoa Física	30.085.908	38.762.981	68.848.889	6.820.677	83.029.134	89.849.811	36.906.585	121.792.115	158.698.700

**LOA05. RESUMO GERAL DA DESPESA POR CATEGORIA ECONÔMICA, DESDOBRADA EM ORÇAMENTOS FISCAL E DA SEGURIDADE SOCIAL E EM RECURSOS NÃO VINCULADOS E OUTRAS FONTES**

E S P E C I F I C A Ç Ã O	RECURSOS DE TODAS AS FONTES (R\$ 1,00)								
	FISCAL			SEGURIDADE			TOTAL		
	Recursos não vinculados	Outros Recursos	Total	Recursos não vinculados	Outros Recursos	Total	Recursos não vinculados	Outros Recursos	Total
3.3.90.37 - Locação de Mão-de-Obra	353.471.278	98.106.535	451.577.813	22.838.296	2.200.000	25.038.296	376.309.574	100.306.535	476.616.109
3.3.90.39 - Outros Serviços de Terceiros - Pessoa Jurídica	829.173.777	375.307.700	1.204.481.478	242.366.996	754.725.483	997.092.479	1.071.540.773	1.130.033.183	2.201.573.957
3.3.90.40 - Serviços de Tecnologia da Informação e Comunicação - Pessoa Jurídica	69.017.626	43.616.558	112.634.184	83.116.280	50.300.000	133.416.280	152.133.906	93.916.558	246.050.464
3.3.90.41 - Contribuições	53.969.188	30.000	53.999.188				53.969.188	30.000	53.999.188
3.3.90.45 - Subvenções Econômicas	2.900.000		2.900.000				2.900.000		2.900.000
3.3.90.46 - Auxílio-Alimentação	213.052.492	914.234	213.966.726	29.453		29.453	213.081.945	914.234	213.996.179
3.3.90.47 - Obrigações Tributárias e Contributivas	332.626.676	6.506.292	339.132.968	11.741	681.600	693.341	332.638.417	7.187.892	339.826.309
3.3.90.48 - Outros Auxílios Financeiros a Pessoas Físicas	132.925.559	10.477.198	143.402.757	951.252	34.964.749	35.916.001	133.876.811	45.441.947	179.318.758
3.3.90.49 - Auxílio-Transporte	56.217.100	13.294.272	69.511.372	10.832.581		10.832.581	67.049.681	13.294.272	80.343.953

## LOA05. RESUMO GERAL DA DESPESA POR CATEGORIA ECONÔMICA, DESDOBRADA EM ORÇAMENTOS FISCAL E DA SEGURIDADE SOCIAL E EM RECURSOS NÃO VINCULADOS E OUTRAS FONTES

E S P E C I F I C A Ç Ã O	RECURSOS DE TODAS AS FONTES (R\$ 1,00)								
	FISCAL			SEGURIDADE			TOTAL		
	Recursos não vinculados	Outros Recursos	Total	Recursos não vinculados	Outros Recursos	Total	Recursos não vinculados	Outros Recursos	Total
3.3.90.86 - Compensações a Regimes de Previdência					100.000	100.000		100.000	100.000
3.3.90.91 - Sentenças Judiciais	6.694.794		6.694.794	21.000.000		21.000.000	27.694.794		27.694.794
3.3.90.92 - Despesas de Exercícios Anteriores	26.648.800	1.906.000	28.554.800	142.122.000	73.000.000	215.122.000	168.770.800	74.906.000	243.676.800
3.3.90.93 - Indenizações e Restituições	327.414.485	21.893.200	349.307.685		465.045	465.045	327.414.485	22.358.245	349.772.730
<b>4.0.00.00 - Despesas de Capital</b>	<b>1.448.381.042</b>	<b>6.555.936.161</b>	<b>8.004.317.203</b>	<b>1.500.000</b>	<b>155.907.162</b>	<b>157.407.162</b>	<b>1.449.881.042</b>	<b>6.711.843.323</b>	<b>8.161.724.365</b>
<b>4.4.00.00 - Investimentos</b>	<b>700.525.707</b>	<b>3.339.890.301</b>	<b>4.040.416.008</b>	<b>1.500.000</b>	<b>155.907.162</b>	<b>157.407.162</b>	<b>702.025.707</b>	<b>3.495.797.463</b>	<b>4.197.823.170</b>
<b>4.4.50.00 - Transferências a Instituições Privadas sem Fins Lucrativos</b>	<b>860.000</b>	<b>40.259.425</b>	<b>41.119.425</b>				<b>860.000</b>	<b>40.259.425</b>	<b>41.119.425</b>
4.4.50.41 - Contribuições	860.000	40.259.425	41.119.425				860.000	40.259.425	41.119.425
<b>4.4.67.00 - Execução de Contrato de Parceria Público- Privada - PPP</b>	<b>109.703.568</b>	<b>40.000.000</b>	<b>149.703.568</b>				<b>109.703.568</b>	<b>40.000.000</b>	<b>149.703.568</b>

Impresso por Relatórios SEPLAN em 29/09/2025 12:00 - Consulta: 004159 - Dados atualizados em: 29/09/2025 12:00:02

## LOA05. RESUMO GERAL DA DESPESA POR CATEGORIA ECONÔMICA, DESDOBRADA EM ORÇAMENTOS FISCAL E DA SEGURIDADE SOCIAL E EM RECURSOS NÃO VINCULADOS E OUTRAS FONTES

E S P E C I F I C A Ç Ã O	RECURSOS DE TODAS AS FONTES (R\$ 1,00)								
	FISCAL			SEGURIDADE			TOTAL		
	Recursos não vinculados	Outros Recursos	Total	Recursos não vinculados	Outros Recursos	Total	Recursos não vinculados	Outros Recursos	Total
4.4.67.83 - Despesas Decorrentes de Contrato de Parceria Público-Privada - PPP, exceto Subvenções Econômicas, Aporte e Fundo Garantido	109.703.568	40.000.000	149.703.568				109.703.568	40.000.000	149.703.568
<b>4.4.90.00 - Aplicações Diretas</b>	<b>589.962.139</b>	<b>3.259.630.876</b>	<b>3.849.593.015</b>	<b>1.500.000</b>	<b>155.907.162</b>	<b>157.407.162</b>	<b>591.462.139</b>	<b>3.415.538.038</b>	<b>4.007.000.177</b>
4.4.90.14 - Diárias - Civil		401.988	401.988					401.988	401.988
4.4.90.30 - Material de Consumo	150.000	384.858	534.858				150.000	384.858	534.858
4.4.90.33 - Passagens e Despesas com Locomoção		57.182	57.182					57.182	57.182
4.4.90.35 - Serviços de Consultoria	90.000	18.329.691	18.419.691				90.000	18.329.691	18.419.691
4.4.90.36 - Outros Serviços de Terceiros - Pessoa Física		355.000	355.000					355.000	355.000
4.4.90.39 - Outros Serviços de Terceiros - Pessoa Jurídica	450.000	12.427.292	12.877.292		4.500.000	4.500.000	450.000	16.927.292	17.377.292

**LOA05. RESUMO GERAL DA DESPESA POR CATEGORIA ECONÔMICA, DESDOBRADA EM ORÇAMENTOS FISCAL E DA SEGURIDADE SOCIAL E EM RECURSOS NÃO VINCULADOS E OUTRAS FONTES**

E S P E C I F I C A Ç Ã O	RECURSOS DE TODAS AS FONTES (R\$ 1,00)								
	FISCAL			SEGURIDADE			TOTAL		
	Recursos não vinculados	Outros Recursos	Total	Recursos não vinculados	Outros Recursos	Total	Recursos não vinculados	Outros Recursos	Total
4.4.90.40 - Serviços de Tecnologia da Informação e Comunicação - Pessoa Jurídica	20.423.946	20.628.966	41.052.912		1.550.000	1.550.000	20.423.946	22.178.966	42.602.912
4.4.90.51 - Obras e Instalações	420.994.406	3.076.488.591	3.497.482.997		80.997.135	80.997.135	420.994.406	3.157.485.726	3.578.480.132
4.4.90.52 - Equipamentos e Material Permanente	147.253.787	130.467.308	277.721.095	1.500.000	66.860.027	68.360.027	148.753.787	197.327.335	346.081.122
4.4.90.92 - Despesas de Exercícios Anteriores	600.000	40.000	640.000		2.000.000	2.000.000	600.000	2.040.000	2.640.000
4.4.90.93 - Indenizações e Restituições		50.000	50.000					50.000	50.000
<b>4.5.00.00 - Inversões Financeiras</b>	<b>154.000.000</b>	<b>450.000.000</b>	<b>604.000.000</b>				<b>154.000.000</b>	<b>450.000.000</b>	<b>604.000.000</b>
<b>4.5.60.00 - Transferências a Instituições Privadas com Fins Lucrativos</b>	<b>4.000.000</b>		<b>4.000.000</b>				<b>4.000.000</b>		<b>4.000.000</b>
4.5.60.66 - Concessão de Empréstimos e Financiamentos	4.000.000		4.000.000				4.000.000		4.000.000

Impresso por Relatórios SEPLAN em 29/09/2025 12:00 - Consulta: 004159 - Dados atualizados em: 29/09/2025 12:00:02

**LOA05. RESUMO GERAL DA DESPESA POR CATEGORIA ECONÔMICA, DESDOBRADA  
EM ORÇAMENTOS FISCAL E DA SEGURIDADE SOCIAL E EM RECURSOS NÃO  
VINCULADOS E OUTRAS FONTES**


E S P E C I F I C A Ç Ã O	RECURSOS DE TODAS AS FONTES (R\$ 1,00)								
	FISCAL			SEGURIDADE			TOTAL		
	Recursos não vinculados	Outros Recursos	Total	Recursos não vinculados	Outros Recursos	Total	Recursos não vinculados	Outros Recursos	Total
<b>4.5.90.00 - Aplicações Diretas</b>	<b>150.000.000</b>	<b>450.000.000</b>	<b>600.000.000</b>				<b>150.000.000</b>	<b>450.000.000</b>	<b>600.000.000</b>
4.5.90.65 - Constituição ou Aumento de Capital de Empresas	150.000.000	450.000.000	600.000.000				150.000.000	450.000.000	600.000.000
<b>4.6.00.00 - Amortização da Dívida</b>	<b>593.855.335</b>	<b>2.766.045.860</b>	<b>3.359.901.195</b>				<b>593.855.335</b>	<b>2.766.045.860</b>	<b>3.359.901.195</b>
<b>4.6.90.00 - Aplicações Diretas</b>	<b>593.855.335</b>	<b>2.766.045.860</b>	<b>3.359.901.195</b>				<b>593.855.335</b>	<b>2.766.045.860</b>	<b>3.359.901.195</b>
4.6.90.71 - Principal da Dívida Contratual Resgatado	593.855.335		593.855.335				593.855.335		593.855.335
4.6.90.77 - Principal Corrigido da Dívida Contratual Refinanciado		2.766.045.860	2.766.045.860					2.766.045.860	2.766.045.860
<b>9.0.00.00 - Reserva de Contingência</b>	<b>340.000.000</b>		<b>340.000.000</b>				<b>340.000.000</b>		<b>340.000.000</b>
<b>9.9.00.00 - Reserva de Contingência</b>	<b>340.000.000</b>		<b>340.000.000</b>				<b>340.000.000</b>		<b>340.000.000</b>
<b>9.9.99.00 - Reserva de Contingência</b>	<b>340.000.000</b>		<b>340.000.000</b>				<b>340.000.000</b>		<b>340.000.000</b>

**LOA05. RESUMO GERAL DA DESPESA POR CATEGORIA ECONÔMICA, DESDOBRADA EM ORÇAMENTOS FISCAL E DA SEGURIDADE SOCIAL E EM RECURSOS NÃO VINCULADOS E OUTRAS FONTES**

E S P E C I F I C A Ç Ã O	RECURSOS DE TODAS AS FONTES (R\$ 1,00)								
	FISCAL			SEGURIDADE			TOTAL		
	Recursos não vinculados	Outros Recursos	Total	Recursos não vinculados	Outros Recursos	Total	Recursos não vinculados	Outros Recursos	Total
9.9.99.99 - RESERVA DE CONTINGENCIA	340.000.000		340.000.000				340.000.000		340.000.000
<b>TOTAL GERAL</b>	<b>11.764.839.982</b>	<b>9.515.252.452</b>	<b>21.280.092.434</b>	<b>2.730.591.160</b>	<b>4.829.293.917</b>	<b>7.559.885.077</b>	<b>14.495.431.142</b>	<b>14.344.546.369</b>	<b>28.839.977.511</b>

**LOA06. RESUMO GERAL DA DESPESA POR ESFERA**

E S P E C I F I C A Ç Ã O	RECURSOS DE TODAS AS FONTES (R\$ 1,00)			
	FISCAL	INVESTIMENTO	SEGURIDADE	TOTAL
<b>3.0.00.00 - Despesas Correntes</b>	<b>12.935.775.231</b>		<b>7.402.477.915</b>	<b>20.338.253.146</b>
<b>3.1.00.00 - Pessoal e Encargos Sociais</b>	<b>7.576.330.213</b>		<b>4.390.936.449</b>	<b>11.967.266.662</b>
<b>3.1.90.00 - Aplicações Diretas</b>	<b>5.505.636.448</b>		<b>4.283.598.501</b>	<b>9.789.234.949</b>
3.1.90.01 - Aposentadorias e Reformas			2.686.759.284	2.686.759.284
3.1.90.03 - Pensões	11.000.000		737.637.836	748.637.836
3.1.90.04 - Contratação por Tempo Determinado	489.734.636		246.013.510	735.748.146
3.1.90.07 - Contribuição a Entidades Fechadas de Previdência	4.694.310		89.422	4.783.732
3.1.90.11 - Vencimentos e Vantagens Fixas - Pessoal Civil	3.608.085.307		504.430.663	4.112.515.970
3.1.90.12 - Vencimentos e Vantagens Fixas - Pessoal Militar	668.695.315		914.152	669.609.467
3.1.90.13 - Obrigações Patronais	316.626.570		72.457.119	389.083.689
3.1.90.16 - Outras Despesas Variáveis - Pessoal Civil	46.887.696		29.735.933	76.623.629
3.1.90.86 - Compensações a Regimes de Previdência			1.000.000	1.000.000
3.1.90.91 - Sentenças Judiciais	265.540.541		108.120	265.648.661
3.1.90.92 - Despesas de Exercícios Anteriores	68.087.181			68.087.181
3.1.90.94 - Indenizações e Restituições Trabalhistas	6.801.341			6.801.341
3.1.90.96 - Ressarcimento de Despesas de Pessoal Requisitado	19.483.551		4.452.462	23.936.013
<b>3.1.91.00 - Aplicação direta decorrentes de operações entre órgãos, fundos e entidades</b>	<b>2.070.693.765</b>		<b>107.337.948</b>	<b>2.178.031.713</b>
3.1.91.13 - Obrigações Patronais	2.066.227.925		107.337.948	2.173.565.873
3.1.91.92 - Despesas de Exercícios Anteriores	4.465.840			4.465.840
<b>3.2.00.00 - Juros e Encargos da Dívida</b>	<b>1.098.259.970</b>			<b>1.098.259.970</b>
<b>3.2.90.00 - Aplicações Diretas</b>	<b>1.098.259.970</b>			<b>1.098.259.970</b>
3.2.90.21 - Juros sobre a Dívida por Contrato	1.084.366.970			1.084.366.970
3.2.90.22 - Outros Encargos sobre a Dívida por Contrato	13.893.000			13.893.000



### LOA06. RESUMO GERAL DA DESPESA POR ESFERA

ESPECIFICAÇÃO	RECURSOS DE TODAS AS FONTES (R\$ 1,00)			
	FISCAL	INVESTIMENTO	SEGURIDADE	TOTAL
<b>3.3.00.00 - Outras Despesas Correntes</b>	<b>4.261.185.048</b>		<b>3.011.541.466</b>	<b>7.272.726.514</b>
<b>3.3.20.00 - Transferências à União</b>	<b>10.480.784</b>			<b>10.480.784</b>
3.3.20.41 - Contribuições	10.480.784			10.480.784
<b>3.3.22.00 - Execução Orçamentária Delegada a União</b>	<b>371.800</b>			<b>371.800</b>
3.3.22.39 - Outros Serviços de Terceiros - Pessoa Jurídica	336.150			336.150
3.3.22.40 - Serviços de Tecnologia da Informação e Comunicação - Pessoa Jurídica	35.650			35.650
<b>3.3.40.00 - Transferências a Municípios</b>	<b>17.101.000</b>		<b>35.000.000</b>	<b>52.101.000</b>
3.3.40.41 - Contribuições	17.000.000		35.000.000	52.000.000
3.3.40.51 - Obras e Instalações	101.000			101.000
<b>3.3.41.00 - Transferências a Municípios - Fundo a Fundo</b>			<b>41.111.602</b>	<b>41.111.602</b>
3.3.41.41 - Contribuições			41.111.602	41.111.602
<b>3.3.50.00 - Transferências a Instituições Privadas sem Fins Lucrativos</b>	<b>57.552.262</b>		<b>918.226.014</b>	<b>975.778.276</b>
3.3.50.39 - Outros Serviços de Terceiros - Pessoa Jurídica	440.000			440.000
3.3.50.41 - Contribuições	48.743.812		70.286.351	119.030.163
3.3.50.42 - Auxílios	813.450			813.450
3.3.50.43 - Subvenções Sociais	355.000			355.000
3.3.50.85 - Contrato de Gestão	7.200.000		847.939.663	855.139.663
<b>3.3.60.00 - Transferências a Instituições Privadas com Fins Lucrativos</b>	<b>40.746.223</b>			<b>40.746.223</b>
3.3.60.45 - Subvenções Econômicas	40.746.223			40.746.223
<b>3.3.67.00 - Execução de Contrato de Parceria Público-Privada - PPP</b>	<b>31.268.784</b>		<b>11.450.915</b>	<b>42.719.699</b>
3.3.67.83 - Despesas Decorrentes de Contrato de Parceria Público-Privada - PPP, exceto Subvenções Econômicas, Aporte e Fundo Garantido	31.268.784		11.450.915	42.719.699
<b>3.3.71.00 - Consórcios Públicos</b>	<b>781.275</b>			<b>781.275</b>

**LOA06. RESUMO GERAL DA DESPESA POR ESFERA**

E S P E C I F I C A Ç Ã O	RECURSOS DE TODAS AS FONTES (R\$ 1,00)			
	FISCAL	INVESTIMENTO	SEGURIDADE	TOTAL
3.3.71.70 - Rateio pela Participação em Consórcio Público	781.275			781.275
<b>3.3.90.00 - Aplicações Diretas</b>	<b>4.102.882.920</b>		<b>2.005.752.935</b>	<b>6.108.635.855</b>
3.3.90.08 - Outros Benefícios Assistenciais	3.398.450			3.398.450
3.3.90.14 - Diárias - Civil	46.115.078		21.472.079	67.587.157
3.3.90.15 - Diárias - Militar	13.669.031			13.669.031
3.3.90.18 - Auxílio Financeiro a Estudantes	58.225.998			58.225.998
3.3.90.20 - Auxílio Financeiro a Pesquisadores	6.687.900			6.687.900
3.3.90.27 - Encargos pela Honra de Avais, Garantias, Seguros e Similares	3.920.000			3.920.000
3.3.90.30 - Material de Consumo	385.831.311		343.146.399	728.977.710
3.3.90.31 - Premiações Culturais, Artísticas, Científicas, Desportivas e Outras	28.385.073			28.385.073
3.3.90.32 - Material de Distribuição Gratuita	5.261.800		29.699.824	34.961.624
3.3.90.33 - Passagens e Despesas com Locomoção	19.207.153		23.349.300	42.556.453
3.3.90.34 - Outras Despesas de Pessoal decorrentes de Contratos de Terceirização	403.787.727		49.910.546	453.698.273
3.3.90.35 - Serviços de Consultoria	83.380.745		8.619.500	92.000.245
3.3.90.36 - Outros Serviços de Terceiros - Pessoa Física	68.848.889		89.849.811	158.698.700
3.3.90.37 - Locação de Mão-de-Obra	451.577.813		25.038.296	476.616.109
3.3.90.39 - Outros Serviços de Terceiros - Pessoa Jurídica	1.204.481.478		997.092.479	2.201.573.957
3.3.90.40 - Serviços de Tecnologia da Informação e Comunicação - Pessoa Jurídica	112.634.184		133.416.280	246.050.464
3.3.90.41 - Contribuições	53.999.188			53.999.188
3.3.90.45 - Subvenções Econômicas	2.900.000			2.900.000
3.3.90.46 - Auxílio-Alimentação	213.966.726		29.453	213.996.179
3.3.90.47 - Obrigações Tributárias e Contributivas	339.132.968		693.341	339.826.309
3.3.90.48 - Outros Auxílios Financeiros a Pessoas Físicas	143.402.757		35.916.001	179.318.758

**LOA06. RESUMO GERAL DA DESPESA POR ESFERA**

E S P E C I F I C A Ç Ã O	RECURSOS DE TODAS AS FONTES (R\$ 1,00)			
	FISCAL	INVESTIMENTO	SEGURIDADE	TOTAL
3.3.90.49 - Auxílio-Transporte	69.511.372		10.832.581	80.343.953
3.3.90.86 - Compensações a Regimes de Previdência			100.000	100.000
3.3.90.91 - Sentenças Judiciais	6.694.794		21.000.000	27.694.794
3.3.90.92 - Despesas de Exercícios Anteriores	28.554.800		215.122.000	243.676.800
3.3.90.93 - Indenizações e Restituições	349.307.685		465.045	349.772.730
<b>4.0.00.00 - Despesas de Capital</b>	<b>8.004.317.203</b>		<b>157.407.162</b>	<b>8.161.724.365</b>
<b>4.4.00.00 - Investimentos</b>	<b>4.040.416.008</b>		<b>157.407.162</b>	<b>4.197.823.170</b>
<b>4.4.50.00 - Transferências a Instituições Privadas sem Fins Lucrativos</b>	<b>41.119.425</b>			<b>41.119.425</b>
4.4.50.41 - Contribuições	41.119.425			41.119.425
<b>4.4.67.00 - Execução de Contrato de Parceria Público-Privada - PPP</b>	<b>149.703.568</b>			<b>149.703.568</b>
4.4.67.83 - Despesas Decorrentes de Contrato de Parceria Público-Privada - PPP, exceto Subvenções Econômicas, Aporte e Fundo Garanti	149.703.568			149.703.568
<b>4.4.90.00 - Aplicações Diretas</b>	<b>3.849.593.015</b>		<b>157.407.162</b>	<b>4.007.000.177</b>
4.4.90.14 - Diárias - Civil	401.988			401.988
4.4.90.30 - Material de Consumo	534.858			534.858
4.4.90.33 - Passagens e Despesas com Locomoção	57.182			57.182
4.4.90.35 - Serviços de Consultoria	18.419.691			18.419.691
4.4.90.36 - Outros Serviços de Terceiros - Pessoa Física	355.000			355.000
4.4.90.39 - Outros Serviços de Terceiros - Pessoa Jurídica	12.877.292		4.500.000	17.377.292
4.4.90.40 - Serviços de Tecnologia da Informação e Comunicação - Pessoa Jurídica	41.052.912		1.550.000	42.602.912
4.4.90.51 - Obras e Instalações	3.497.482.997		80.997.135	3.578.480.132
4.4.90.52 - Equipamentos e Material Permanente	277.721.095		68.360.027	346.081.122
4.4.90.92 - Despesas de Exercícios Anteriores	640.000		2.000.000	2.640.000

**LOA06. RESUMO GERAL DA DESPESA POR ESFERA**

E S P E C I F I C A Ç Ã O	RECURSOS DE TODAS AS FONTES (R\$ 1,00)			
	FISCAL	INVESTIMENTO	SEGURIDADE	TOTAL
4.4.90.93 - Indenizações e Restituições	50.000			50.000
<b>4.5.00.00 - Inversões Financeiras</b>	<b>604.000.000</b>			<b>604.000.000</b>
<b>4.5.60.00 - Transferências a Instituições Privadas com Fins Lucrativos</b>	<b>4.000.000</b>			<b>4.000.000</b>
4.5.60.66 - Concessão de Empréstimos e Financiamentos	4.000.000			4.000.000
<b>4.5.90.00 - Aplicações Diretas</b>	<b>600.000.000</b>			<b>600.000.000</b>
4.5.90.65 - Constituição ou Aumento de Capital de Empresas	600.000.000			600.000.000
<b>4.6.00.00 - Amortização da Dívida</b>	<b>3.359.901.195</b>			<b>3.359.901.195</b>
<b>4.6.90.00 - Aplicações Diretas</b>	<b>3.359.901.195</b>			<b>3.359.901.195</b>
4.6.90.71 - Principal da Dívida Contratual Resgatado	593.855.335			593.855.335
4.6.90.77 - Principal Corrigido da Dívida Contratual Refinanciado	2.766.045.860			2.766.045.860
<b>9.0.00.00 - Reserva de Contingência</b>	<b>340.000.000</b>			<b>340.000.000</b>
<b>9.9.00.00 - Reserva de Contingência</b>	<b>340.000.000</b>			<b>340.000.000</b>
<b>9.9.99.00 - Reserva de Contingência</b>	<b>340.000.000</b>			<b>340.000.000</b>
9.9.99.99 - RESERVA DE CONTINGENCIA	340.000.000			340.000.000
---				
---				
---				
---				
<b>TOTAL GERAL</b>	<b>21.280.092.434</b>		<b>7.559.885.077</b>	<b>28.839.977.511</b>

**LOA07. RESUMO GERAL DA DESPESA POR FONTE DE RECURSOS**

E S P E C I F I C A Ç Ã O	RECURSOS DE TODAS AS FONTES (R\$ 1,00)		
	Recursos não vinculados	OUTROS RECURSOS	TOTAL
<b>3.0.00.00 - Despesas Correntes</b>	<b>12.705.550.100</b>	<b>7.632.703.046</b>	<b>20.338.253.146</b>
<b>3.1.00.00 - Pessoal e Encargos Sociais</b>	<b>7.175.805.133</b>	<b>4.791.461.529</b>	<b>11.967.266.662</b>
<b>3.1.90.00 - Aplicações Diretas</b>	<b>5.203.007.159</b>	<b>4.586.227.790</b>	<b>9.789.234.949</b>
3.1.90.01 - Aposentadorias e Reformas	153.574.208	2.533.185.076	2.686.759.284
3.1.90.03 - Pensões	11.000.000	737.637.836	748.637.836
3.1.90.04 - Contratação por Tempo Determinado	409.813.697	325.934.449	735.748.146
3.1.90.07 - Contribuição a Entidades Fechadas de Previdência	4.783.732		4.783.732
3.1.90.11 - Vencimentos e Vantagens Fixas - Pessoal Civil	3.280.534.121	831.981.849	4.112.515.970
3.1.90.12 - Vencimentos e Vantagens Fixas - Pessoal Militar	669.609.467		669.609.467
3.1.90.13 - Obrigações Patronais	242.280.703	146.802.986	389.083.689
3.1.90.16 - Outras Despesas Variáveis - Pessoal Civil	74.071.776	2.551.853	76.623.629
3.1.90.86 - Compensações a Regimes de Previdência		1.000.000	1.000.000
3.1.90.91 - Sentenças Judiciais	265.588.238	60.423	265.648.661
3.1.90.92 - Despesas de Exercícios Anteriores	61.013.863	7.073.318	68.087.181
3.1.90.94 - Indenizações e Restituições Trabalhistas	6.801.341		6.801.341
3.1.90.96 - Ressarcimento de Despesas de Pessoal Requisitado	23.936.013		23.936.013
<b>3.1.91.00 - Aplicação direta decorrentes de operações entre órgãos, fundos e entidades</b>	<b>1.972.797.974</b>	<b>205.233.739</b>	<b>2.178.031.713</b>
3.1.91.13 - Obrigações Patronais	1.968.332.134	205.233.739	2.173.565.873
3.1.91.92 - Despesas de Exercícios Anteriores	4.465.840		4.465.840
<b>3.2.00.00 - Juros e Encargos da Dívida</b>	<b>963.235.199</b>	<b>135.024.771</b>	<b>1.098.259.970</b>
<b>3.2.90.00 - Aplicações Diretas</b>	<b>963.235.199</b>	<b>135.024.771</b>	<b>1.098.259.970</b>
3.2.90.21 - Juros sobre a Dívida por Contrato	949.342.199	135.024.771	1.084.366.970
3.2.90.22 - Outros Encargos sobre a Dívida por Contrato	13.893.000		13.893.000

**LOA07. RESUMO GERAL DA DESPESA POR FONTE DE RECURSOS**


E S P E C I F I C A Ç Ã O	RECURSOS DE TODAS AS FONTES (R\$ 1,00)		
	Recursos não vinculados	OUTROS RECURSOS	TOTAL
<b>3.3.00.00 - Outras Despesas Correntes</b>	<b>4.566.509.768</b>	<b>2.706.216.746</b>	<b>7.272.726.514</b>
<b>3.3.20.00 - Transferências à União</b>	<b>10.480.784</b>		<b>10.480.784</b>
3.3.20.41 - Contribuições	10.480.784		10.480.784
<b>3.3.22.00 - Execução Orçamentária Delegada a União</b>	<b>371.800</b>		<b>371.800</b>
3.3.22.39 - Outros Serviços de Terceiros - Pessoa Jurídica	336.150		336.150
3.3.22.40 - Serviços de Tecnologia da Informação e Comunicação - Pessoa Jurídica	35.650		35.650
<b>3.3.40.00 - Transferências a Municípios</b>	<b>3.601.000</b>	<b>48.500.000</b>	<b>52.101.000</b>
3.3.40.41 - Contribuições	3.500.000	48.500.000	52.000.000
3.3.40.51 - Obras e Instalações	101.000		101.000
<b>3.3.41.00 - Transferências a Municípios - Fundo a Fundo</b>	<b>39.811.602</b>	<b>1.300.000</b>	<b>41.111.602</b>
3.3.41.41 - Contribuições	39.811.602	1.300.000	41.111.602
<b>3.3.50.00 - Transferências a Instituições Privadas sem Fins Lucrativos</b>	<b>837.659.477</b>	<b>138.118.799</b>	<b>975.778.276</b>
3.3.50.39 - Outros Serviços de Terceiros - Pessoa Jurídica		440.000	440.000
3.3.50.41 - Contribuições	33.291.027	85.739.136	119.030.163
3.3.50.42 - Auxílios	813.450		813.450
3.3.50.43 - Subvenções Sociais	355.000		355.000
3.3.50.85 - Contrato de Gestão	803.200.000	51.939.663	855.139.663
<b>3.3.60.00 - Transferências a Instituições Privadas com Fins Lucrativos</b>	<b>38.000.000</b>	<b>2.746.223</b>	<b>40.746.223</b>
3.3.60.45 - Subvenções Econômicas	38.000.000	2.746.223	40.746.223
<b>3.3.67.00 - Execução de Contrato de Parceria Público-Privada - PPP</b>	<b>37.719.699</b>	<b>5.000.000</b>	<b>42.719.699</b>
3.3.67.83 - Despesas Decorrentes de Contrato de Parceria Público-Privada - PPP, exceto Subvenções Econômicas, Aporte e Fundo Garanti	37.719.699	5.000.000	42.719.699
<b>3.3.71.00 - Consórcios Públicos</b>	<b>781.275</b>		<b>781.275</b>
3.3.71.70 - Rateio pela Participação em Consórcio Público	781.275		781.275

**LOA07. RESUMO GERAL DA DESPESA POR FONTE DE RECURSOS**

E S P E C I F I C A Ç Ã O	RECURSOS DE TODAS AS FONTES (R\$ 1,00)		
	Recursos não vinculados	OUTROS RECURSOS	TOTAL
<b>3.3.90.00 - Aplicações Diretas</b>	<b>3.598.084.131</b>	<b>2.510.551.724</b>	<b>6.108.635.855</b>
3.3.90.08 - Outros Benefícios Assistenciais	3.398.450		3.398.450
3.3.90.14 - Diárias - Civil	40.948.565	26.638.592	67.587.157
3.3.90.15 - Diárias - Militar	12.419.031	1.250.000	13.669.031
3.3.90.18 - Auxílio Financeiro a Estudantes	46.725.998	11.500.000	58.225.998
3.3.90.20 - Auxílio Financeiro a Pesquisadores	6.487.900	200.000	6.687.900
3.3.90.27 - Encargos pela Honra de Avais, Garantias, Seguros e Similares	3.920.000		3.920.000
3.3.90.30 - Material de Consumo	370.088.542	358.889.168	728.977.710
3.3.90.31 - Premiações Culturais, Artísticas, Científicas, Desportivas e Outras	8.265.073	20.120.000	28.385.073
3.3.90.32 - Material de Distribuição Gratuita	12.336.624	22.625.000	34.961.624
3.3.90.33 - Passagens e Despesas com Locomoção	28.367.840	14.188.613	42.556.453
3.3.90.34 - Outras Despesas de Pessoal decorrentes de Contratos de Terceirização	80.363.619	373.334.654	453.698.273
3.3.90.35 - Serviços de Consultoria	20.475.529	71.524.716	92.000.245
3.3.90.36 - Outros Serviços de Terceiros - Pessoa Física	36.906.585	121.792.115	158.698.700
3.3.90.37 - Locação de Mão-de-Obra	376.309.574	100.306.535	476.616.109
3.3.90.39 - Outros Serviços de Terceiros - Pessoa Jurídica	1.071.540.773	1.130.033.183	2.201.573.957
3.3.90.40 - Serviços de Tecnologia da Informação e Comunicação - Pessoa Jurídica	152.133.906	93.916.558	246.050.464
3.3.90.41 - Contribuições	53.969.188	30.000	53.999.188
3.3.90.45 - Subvenções Econômicas	2.900.000		2.900.000
3.3.90.46 - Auxílio-Alimentação	213.081.945	914.234	213.996.179
3.3.90.47 - Obrigações Tributárias e Contributivas	332.638.417	7.187.892	339.826.309
3.3.90.48 - Outros Auxílios Financeiros a Pessoas Físicas	133.876.811	45.441.947	179.318.758
3.3.90.49 - Auxílio-Transporte	67.049.681	13.294.272	80.343.953

**LOA07. RESUMO GERAL DA DESPESA POR FONTE DE RECURSOS**

E S P E C I F I C A Ç Ã O	RECURSOS DE TODAS AS FONTES (R\$ 1,00)		
	Recursos não vinculados	OUTROS RECURSOS	TOTAL
3.3.90.86 - Compensações a Regimes de Previdência		100.000	100.000
3.3.90.91 - Sentenças Judiciais	27.694.794		27.694.794
3.3.90.92 - Despesas de Exercícios Anteriores	168.770.800	74.906.000	243.676.800
3.3.90.93 - Indenizações e Restituições	327.414.485	22.358.245	349.772.730
<b>4.0.00.00 - Despesas de Capital</b>	<b>1.449.881.042</b>	<b>6.711.843.323</b>	<b>8.161.724.365</b>
<b>4.4.00.00 - Investimentos</b>	<b>702.025.707</b>	<b>3.495.797.463</b>	<b>4.197.823.170</b>
<b>4.4.50.00 - Transferências a Instituições Privadas sem Fins Lucrativos</b>	<b>860.000</b>	<b>40.259.425</b>	<b>41.119.425</b>
4.4.50.41 - Contribuições	860.000	40.259.425	41.119.425
<b>4.4.67.00 - Execução de Contrato de Parceria Público-Privada - PPP</b>	<b>109.703.568</b>	<b>40.000.000</b>	<b>149.703.568</b>
4.4.67.83 - Despesas Decorrentes de Contrato de Parceria Público-Privada - PPP, exceto Subvenções Econômicas, Aporte e Fundo Garanti	109.703.568	40.000.000	149.703.568
<b>4.4.90.00 - Aplicações Diretas</b>	<b>591.462.139</b>	<b>3.415.538.038</b>	<b>4.007.000.177</b>
4.4.90.14 - Diárias - Civil		401.988	401.988
4.4.90.30 - Material de Consumo	150.000	384.858	534.858
4.4.90.33 - Passagens e Despesas com Locomoção		57.182	57.182
4.4.90.35 - Serviços de Consultoria	90.000	18.329.691	18.419.691
4.4.90.36 - Outros Serviços de Terceiros - Pessoa Física		355.000	355.000
4.4.90.39 - Outros Serviços de Terceiros - Pessoa Jurídica	450.000	16.927.292	17.377.292
4.4.90.40 - Serviços de Tecnologia da Informação e Comunicação - Pessoa Jurídica	20.423.946	22.178.966	42.602.912
4.4.90.51 - Obras e Instalações	420.994.406	3.157.485.726	3.578.480.132
4.4.90.52 - Equipamentos e Material Permanente	148.753.787	197.327.335	346.081.122
4.4.90.92 - Despesas de Exercícios Anteriores	600.000	2.040.000	2.640.000
4.4.90.93 - Indenizações e Restituições		50.000	50.000
<b>4.5.00.00 - Inversões Financeiras</b>	<b>154.000.000</b>	<b>450.000.000</b>	<b>604.000.000</b>

**LOA07. RESUMO GERAL DA DESPESA POR FONTE DE RECURSOS**

E S P E C I F I C A Ç Ã O	RECURSOS DE TODAS AS FONTES (R\$ 1,00)		
	Recursos não vinculados	OUTROS RECURSOS	TOTAL
<b>4.5.60.00 - Transferências a Instituições Privadas com Fins Lucrativos</b>	<b>4.000.000</b>		<b>4.000.000</b>
4.5.60.66 - Concessão de Empréstimos e Financiamentos	4.000.000		4.000.000
<b>4.5.90.00 - Aplicações Diretas</b>	<b>150.000.000</b>	<b>450.000.000</b>	<b>600.000.000</b>
4.5.90.65 - Constituição ou Aumento de Capital de Empresas	150.000.000	450.000.000	600.000.000
<b>4.6.00.00 - Amortização da Dívida</b>	<b>593.855.335</b>	<b>2.766.045.860</b>	<b>3.359.901.195</b>
<b>4.6.90.00 - Aplicações Diretas</b>	<b>593.855.335</b>	<b>2.766.045.860</b>	<b>3.359.901.195</b>
4.6.90.71 - Principal da Dívida Contratual Resgatado	593.855.335		593.855.335
4.6.90.77 - Principal Corrigido da Dívida Contratual Refinanciado		2.766.045.860	2.766.045.860
<b>9.0.00.00 - Reserva de Contingência</b>	<b>340.000.000</b>		<b>340.000.000</b>
<b>9.9.00.00 - Reserva de Contingência</b>	<b>340.000.000</b>		<b>340.000.000</b>
<b>9.9.99.00 - Reserva de Contingência</b>	<b>340.000.000</b>		<b>340.000.000</b>
9.9.99.99 - RESERVA DE CONTINGENCIA	340.000.000		340.000.000
<b>TOTAL GERAL</b>	<b>14.495.431.142</b>	<b>14.344.546.369</b>	<b>28.839.977.511</b>

## LOA08a. DEMONSTRATIVO DA DESPESA POR FONTE DE RECURSOS, DESDOBRADA POR CATEGORIA ECONÔMICA

DESPESA POR CATEGORIA ECONÔMICA	RECURSOS DE TODAS AS FONTES (R\$ 1,00)			
	RESERVA DE CONTINGÊNCIA	CORRENTE	CAPITAL	TOTAL
500 - Recursos não Vinculados de Impostos	340.000.000	12.262.488.265	1.445.881.042	14.048.369.307
501 - Outros Recursos não Vinculados		443.061.835	4.000.000	447.061.835
540 - Transferências do FUNDEB - Impostos e Transferências de Impostos		1.532.106.161		1.532.106.161
541 - Transferências do FUNDEB - Complementação da União - VAAF		495.644.308		495.644.308
543 - Transferências do FUNDEB - Complementação da União - VAAR		86.900.652	30.000.000	116.900.652
544 - Recursos de Precatórios do FUNDEF		15.870.821		15.870.821
550 - Transferência do Salário-Educação		100.939.483		100.939.483
551 - Transferências de Recursos do FNDE referentes ao Programa Dinheiro Direto na Escola (PDDE)		943		943
552 - Transferências de Recursos do FNDE referentes ao Programa Nacional de Alimentação Escolar (PNAE)		37.709.807		37.709.807
553 - Transferências de Recursos do FNDE Referentes ao Programa Nacional de Apoio ao Transporte Escolar (PNATE)		4.755.491		4.755.491
569 - Outras Transferências de Recursos do FNDE		11.001.768	1.000.000	12.001.768
570 - Transferências do Governo Federal referentes a Convênios e Instrumentos Congêneres vinculados à Educação		39.660.833	3.500.000	43.160.833
600 - Transferências Fundo a Fundo de Recursos do SUS provenientes do Governo Federal - Bloco de Manutenção das Ações e Serviços Públicos de Saúde		336.215.707		336.215.707
601 - Transferências Fundo a Fundo de Recursos do SUS provenientes do Governo Federal - Bloco de Estruturação da Rede de Serviços Públicos de Saúde		2.154.790	6.300.371	8.455.161
605 - Assistência financeira da União destinada à complementação ao pagamento dos pisos salariais para profissionais da enfermagem.		61.312.372		61.312.372
631 - Transferências do Governo Federal referentes a Convênios e Instrumentos Congêneres vinculados à Saúde		10.000.000	61.060.000	71.060.000
634 - Operações de Crédito vinculadas à Saúde		6.058.000	40.944.791	47.002.791
659 - Outros Recursos Vinculados à Saúde		305.111.026	25.000.000	330.111.026
660 - Transferência de Recursos do Fundo Nacional de Assistência Social - FNAS		43.262.096	8.000.000	51.262.096
700 - Outras Transferências de Convênios ou Instrumentos Congêneres da União		43.590.794	683.104.053	726.694.847
702 - Outras Transferências de Convênios ou Instrumentos Congêneres dos Municípios		169.634		169.634

Impresso por Relatórios SEPLAN em 29/09/2025 12:02 - Consulta: 005521 - Dados atualizados em: 29/09/2025 12:01:59

## LOA08a. DEMONSTRATIVO DA DESPESA POR FONTE DE RECURSOS, DESDOBRADA POR CATEGORIA ECONÔMICA

DESPESA POR CATEGORIA ECONÔMICA	RECURSOS DE TODAS AS FONTES (R\$ 1,00)			
	RESERVA DE CONTINGÊNCIA	CORRENTE	CAPITAL	TOTAL
706 - Transferência Especial da União		20.201.153	18.152.338	38.353.491
713 - Transferências Fundo a Fundo de Recursos do Fundo de Segurança Pública - FSP		23.820.733	25.000.000	48.820.733
715 - Transferências Destinadas ao Setor Cultural - LC nº 195/2022 - Art. 5º - Audiovisual		2.746.223		2.746.223
716 - Transferências Destinadas ao Setor cultural - LC nº 195/2022 - Art. 8º - Demais Setores da Cultura		941.098		941.098
749 - Outras vinculações de transferências		244.385		244.385
750 - Recursos da Contribuição de Intervenção no Domínio Econômico - CIDE		365.000	21.736.267	22.101.267
752 - Recursos Vinculados ao Trânsito		9.848.823		9.848.823
753 - Recursos Provenientes de Taxas, Contribuições e Preços Públicos		139.008.771	41.000.000	180.008.771
754 - Recursos de Operações de Crédito		182.767.712	5.696.499.180	5.879.266.892
755 - Recursos de Alienação de Bens/Ativos - Administração Direta		1.570.994		1.570.994
759 - Recursos Vinculados a Fundos		63.446.510	17.954.724	81.401.234
760 - Recursos de Emolumentos, Taxas e Custas		154.419.379	29.591.599	184.010.978
761 - Recursos vinculados ao Fundo de Combate e Erradicação da Pobreza - FECOP		76.612.888		76.612.888
799 - Outras Vinculações Legais		534.245.227	2.000.000	536.245.227
800 - Recursos Vinculados ao RPPS - Fundo em Capitalização (Plano Previdenciário)		3.271.835.437		3.271.835.437
802 - Recursos Vinculados ao RPPS - Taxa de Administração		18.164.027	1.000.000	19.164.027
<b>TOTAL GERAL</b>	<b>340.000.000</b>	<b>20.338.253.146</b>	<b>8.161.724.365</b>	<b>28.839.977.511</b>

## LOA09a. DEMONSTRATIVO DA DESPESA POR FONTE DE RECURSOS, DESDOBRADA EM ORÇAMENTO FISCAL E DA SEGURIDADE SOCIAL

Fonte Reduzida / Fonte Detalhada	RECURSOS DE TODAS AS FONTES (R\$ 1,00)			
	FISCAL	INVESTIMENTO	SEGURIDADE	TOTAL
500 - Recursos não Vinculados de Impostos	11.317.778.147		2.730.591.160	14.048.369.307
501 - Outros Recursos não Vinculados	447.061.835			447.061.835
540 - Transferências do FUNDEB - Impostos e Transferências de Impostos	1.532.106.161			1.532.106.161
541 - Transferências do FUNDEB - Complementação da União - VAAF	495.644.308			495.644.308
543 - Transferências do FUNDEB - Complementação da União - VAAR	116.900.652			116.900.652
544 - Recursos de Precatórios do FUNDEF	15.870.821			15.870.821
550 - Transferência do Salário-Educação	100.939.483			100.939.483
551 - Transferências de Recursos do FNDE referentes ao Programa Dinheiro Direto na Escola (PDDE)	943			943
552 - Transferências de Recursos do FNDE referentes ao Programa Nacional de Alimentação Escolar (PNAE)	37.709.807			37.709.807
553 - Transferências de Recursos do FNDE Referentes ao Programa Nacional de Apoio ao Transporte Escolar (PNATE)	4.755.491			4.755.491
569 - Outras Transferências de Recursos do FNDE	12.001.768			12.001.768
570 - Transferências do Governo Federal referentes a Convênios e Instrumentos Congêneres vinculados à Educação	43.160.833			43.160.833
600 - Transferências Fundo a Fundo de Recursos do SUS provenientes do Governo Federal - Bloco de Manutenção das Ações e Serviços Públicos de Saúde			336.215.707	336.215.707
601 - Transferências Fundo a Fundo de Recursos do SUS provenientes do Governo Federal - Bloco de Estruturação da Rede de Serviços Públicos de Saúde			8.455.161	8.455.161
605 - Assistência financeira da União destinada à complementação ao pagamento dos pisos salariais para profissionais da enfermagem.			61.312.372	61.312.372
631 - Transferências do Governo Federal referentes a Convênios e Instrumentos Congêneres vinculados à Saúde			71.060.000	71.060.000
634 - Operações de Crédito vinculadas à Saúde			47.002.791	47.002.791
659 - Outros Recursos Vinculados à Saúde			330.111.026	330.111.026
660 - Transferência de Recursos do Fundo Nacional de Assistência Social - FNAS			51.262.096	51.262.096
700 - Outras Transferências de Convênios ou Instrumentos Congêneres da União	724.194.847		2.500.000	726.694.847
702 - Outras Transferências de Convênios ou Instrumentos Congêneres dos Municípios	169.634			169.634
706 - Transferência Especial da União	38.353.491			38.353.491

Impresso por Relatórios SEPLAN em 29/09/2025 12:02 - Consulta: 005523 - Dados atualizados em: 29/09/2025 12:02:33

## LOA09a. DEMONSTRATIVO DA DESPESA POR FONTE DE RECURSOS, DESDOBRADA EM ORÇAMENTO FISCAL E DA SEGURIDADE SOCIAL

Fonte Reduzida / Fonte Detalhada	RECURSOS DE TODAS AS FONTES (R\$ 1,00)			
	FISCAL	INVESTIMENTO	SEGURIDADE	TOTAL
713 - Transferências Fundo a Fundo de Recursos do Fundo de Segurança Pública - FSP	48.820.733			48.820.733
715 - Transferências Destinadas ao Setor Cultural - LC nº 195/2022 - Art. 5º - Audiovisual	2.746.223			2.746.223
716 - Transferências Destinadas ao Setor cultural - LC nº 195/2022 - Art. 8º - Demais Setores da Cultura	941.098			941.098
749 - Outras vinculações de transferências	244.385			244.385
750 - Recursos da Contribuição de Intervenção no Domínio Econômico - CIDE	22.101.267			22.101.267
752 - Recursos Vinculados ao Trânsito	9.848.823			9.848.823
753 - Recursos Provenientes de Taxas, Contribuições e Preços Públicos	180.008.771			180.008.771
754 - Recursos de Operações de Crédito	5.821.560.079		57.706.813	5.879.266.892
755 - Recursos de Alienação de Bens/Ativos - Administração Direta	1.570.994			1.570.994
759 - Recursos Vinculados a Fundos	80.501.234		900.000	81.401.234
760 - Recursos de Emolumentos, Taxas e Custas	184.010.978			184.010.978
761 - Recursos vinculados ao Fundo de Combate e Erradicação da Pobreza - FECOP			76.612.888	76.612.888
799 - Outras Vinculações Legais	30.107.101		506.138.126	536.245.227
800 - Recursos Vinculados ao RPPS - Fundo em Capitalização (Plano Previdenciário)			3.271.835.437	3.271.835.437
802 - Recursos Vinculados ao RPPS - Taxa de Administração	10.982.527		8.181.500	19.164.027
- - -				
<b>TOTAL GERAL</b>	<b>21.280.092.434</b>		<b>7.559.885.077</b>	<b>28.839.977.511</b>

**LOA10. DEMONSTRATIVO DA DESPESA POR FUNÇÃO, DESDOBRADA EM ORÇAMENTO FISCAL E DA SEGURIDADE**

E S P E C I F I C A Ç Ã O	RECURSOS DE TODAS AS FONTES (R\$ 1,00)			
	FISCAL	INVESTIMENTO	SEGURIDADE	TOTAL
01 - LEGISLATIVA	716.251.439			716.251.439
02 - JUDICIÁRIA	1.120.409.978			1.120.409.978
03 - ESSENCIAL À JUSTIÇA	456.359.499			456.359.499
04 - ADMINISTRAÇÃO	4.421.974.668			4.421.974.668
06 - SEGURANÇA PÚBLICA	2.169.745.796			2.169.745.796
08 - ASSISTÊNCIA SOCIAL	16.652.230		296.352.926	313.005.156
09 - PREVIDÊNCIA SOCIAL	24.612.655		3.433.591.145	3.458.203.800
10 - SAÚDE			3.829.941.006	3.829.941.006
11 - TRABALHO	19.753.175			19.753.175
12 - EDUCAÇÃO	3.548.694.894			3.548.694.894
13 - CULTURA	34.772.710			34.772.710
14 - DIREITOS DA CIDADANIA	9.103.505			9.103.505
15 - URBANISMO	98.520.183			98.520.183
16 - HABITAÇÃO	15.484.087			15.484.087
17 - SANEAMENTO	14.151.030			14.151.030
18 - GESTÃO AMBIENTAL	108.741.789			108.741.789
19 - CIÊNCIA E TECNOLOGIA	35.645.472			35.645.472
20 - AGRICULTURA	434.356.571			434.356.571
21 - ORGANIZAÇÃO AGRÁRIA	55.537.613			55.537.613
23 - COMÉRCIO E SERVIÇOS	52.826.818			52.826.818
24 - COMUNICAÇÕES	55.332.980			55.332.980
25 - ENERGIA	45.242.976			45.242.976
26 - TRANSPORTE	997.021.049			997.021.049

**LOA10. DEMONSTRATIVO DA DESPESA POR FUNÇÃO, DESDOBRADA EM  
ORÇAMENTO FISCAL E DA SEGURIDADE**

E S P E C I F I C A Ç Ã O	RECURSOS DE TODAS AS FONTES (R\$ 1,00)			
	FISCAL	INVESTIMENTO	SEGURIDADE	TOTAL
27 - DESPORTO E LAZER	20.257.042			20.257.042
28 - ENCARGOS ESPECIAIS	6.468.644.275			6.468.644.275
99 - RESERVA DE CONTINGÊNCIA	340.000.000			340.000.000
<b>TOTAL GERAL</b>	<b>21.280.092.434</b>		<b>7.559.885.077</b>	<b>28.839.977.511</b>

## LOA11. DEMONSTRATIVO DA DESPESA POR FUNÇÃO DESDOBRADA EM RECURSOS NÃO VINCULADOS E OUTRAS FONTES

E S P E C I F I C A Ç Ã O	RECURSOS DE TODAS AS FONTES (R\$ 1,00)		
	Recursos não vinculados	OUTROS RECURSOS	TOTAL
01 - LEGISLATIVA	713.848.205	2.403.234	716.251.439
02 - JUDICIÁRIA	908.899.000	211.510.978	1.120.409.978
03 - ESSENCIAL À JUSTIÇA	437.946.499	18.413.000	456.359.499
04 - ADMINISTRAÇÃO	2.107.376.483	2.314.598.185	4.421.974.668
06 - SEGURANÇA PÚBLICA	2.001.167.622	168.578.174	2.169.745.796
08 - ASSISTÊNCIA SOCIAL	159.595.705	153.409.451	313.005.156
09 - PREVIDÊNCIA SOCIAL	167.204.336	3.290.999.464	3.458.203.800
10 - SAÚDE	2.433.001.323	1.396.939.683	3.829.941.006
11 - TRABALHO	8.368.000	11.385.175	19.753.175
12 - EDUCAÇÃO	1.169.480.513	2.379.214.381	3.548.694.894
13 - CULTURA	27.958.237	6.814.473	34.772.710
14 - DIREITOS DA CIDADANIA	8.978.505	125.000	9.103.505
15 - URBANISMO	43.649.821	54.870.362	98.520.183
16 - HABITAÇÃO	15.484.087		15.484.087
17 - SANEAMENTO	9.939.906	4.211.124	14.151.030
18 - GESTÃO AMBIENTAL	32.710.381	76.031.408	108.741.789
19 - CIÊNCIA E TECNOLOGIA	30.125.722	5.519.750	35.645.472
20 - AGRICULTURA	237.690.551	196.666.020	434.356.571
21 - ORGANIZAÇÃO AGRÁRIA	23.113.265	32.424.348	55.537.613
23 - COMÉRCIO E SERVIÇOS	44.118.868	8.707.950	52.826.818
24 - COMUNICAÇÕES	55.332.980		55.332.980
25 - ENERGIA	45.242.976		45.242.976
26 - TRANSPORTE	377.816.448	619.204.601	997.021.049

**LOA11. DEMONSTRATIVO DA DESPESA POR FUNÇÃO DESDOBRADA EM RECURSOS NÃO VINCULADOS E OUTRAS FONTES**

E S P E C I F I C A Ç Ã O	RECURSOS DE TODAS AS FONTES (R\$ 1,00)		
	Recursos não vinculados	OUTROS RECURSOS	TOTAL
27 - DESPORTO E LAZER	17.526.556	2.730.486	20.257.042
28 - ENCARGOS ESPECIAIS	3.078.855.153	3.389.789.122	6.468.644.275
99 - RESERVA DE CONTINGÊNCIA	340.000.000		340.000.000
<b>TOTAL GERAL</b>	<b>14.495.431.142</b>	<b>14.344.546.369</b>	<b>28.839.977.511</b>

## LOA12. DEMONSTRATIVO DA DESPESA POR FUNÇÃO, DESDOBRADA EM RESERVA, PROJETOS, ATIVIDADES E OPERAÇÕES ESPECIAIS

E S P E C I F I C A Ç Ã O	RECURSOS DE TODAS AS FONTES (R\$ 1,00)				
	RESERVA DE CONTINGÊNCIA	PROJETOS	ATIVIDADES	OPERAÇÕES ESPECIAIS	TOTAL
01 - LEGISLATIVA		24.083.672	692.167.767		716.251.439
02 - JUDICIÁRIA		46.986.323	1.073.423.655		1.120.409.978
03 - ESSENCIAL À JUSTIÇA			456.359.499		456.359.499
04 - ADMINISTRAÇÃO		2.908.749.702	1.513.224.966		4.421.974.668
06 - SEGURANÇA PÚBLICA		62.034.767	2.107.711.029		2.169.745.796
08 - ASSISTÊNCIA SOCIAL		24.504.057	288.501.099		313.005.156
09 - PREVIDÊNCIA SOCIAL			3.458.203.800		3.458.203.800
10 - SAÚDE		321.202.115	3.508.738.891		3.829.941.006
11 - TRABALHO		11.285.175	8.468.000		19.753.175
12 - EDUCAÇÃO		80.079.129	3.468.615.765		3.548.694.894
13 - CULTURA		6.815.473	27.957.237		34.772.710
14 - DIREITOS DA CIDADANIA		146.496	8.957.009		9.103.505
15 - URBANISMO		52.013.572	46.506.611		98.520.183
16 - HABITAÇÃO		7.311.000	8.173.087		15.484.087
17 - SANEAMENTO		952.500	13.198.530		14.151.030
18 - GESTÃO AMBIENTAL		49.497.408	59.244.381		108.741.789
19 - CIÊNCIA E TECNOLOGIA		1.000.000	34.645.472		35.645.472
20 - AGRICULTURA		211.984.847	222.371.724		434.356.571
21 - ORGANIZAÇÃO AGRÁRIA		32.424.348	23.113.265		55.537.613
23 - COMÉRCIO E SERVIÇOS		2.643.550	50.183.268		52.826.818
24 - COMUNICAÇÕES			55.332.980		55.332.980
25 - ENERGIA		36.092.000	9.150.976		45.242.976
26 - TRANSPORTE		753.685.696	243.335.353		997.021.049

**LOA12. DEMONSTRATIVO DA DESPESA POR FUNÇÃO, DESDOBRADA EM RESERVA, PROJETOS, ATIVIDADES E OPERAÇÕES ESPECIAIS**

E S P E C I F I C A Ç Ã O	RECURSOS DE TODAS AS FONTES (R\$ 1,00)				
	RESERVA DE CONTINGÊNCIA	PROJETOS	ATIVIDADES	OPERAÇÕES ESPECIAIS	TOTAL
27 - DESPORTO E LAZER		4.138.393	16.118.649		20.257.042
28 - ENCARGOS ESPECIAIS			2.701.341	6.465.942.934	6.468.644.275
99 - RESERVA DE CONTINGÊNCIA	340.000.000				340.000.000
<b>TOTAL GERAL</b>	<b>340.000.000</b>	<b>4.637.630.223</b>	<b>17.396.404.354</b>	<b>6.465.942.934</b>	<b>28.839.977.511</b>

## LOA13. DEMONSTRATIVO DA DESPESA POR FUNÇÃO, SUBFUNÇÃO E PROGRAMA, DESDOBRADA EM RECURSOS NÃO VINCULADOS E OUTRAS FONTES

E S P E C I F I C A Ç Ã O	RECURSOS DE TODAS AS FONTES (R\$ 1,00)		
	Recursos não vinculados	OUTROS RECURSOS	TOTAL
<b>01 - LEGISLATIVA</b>	<b>713.848.205</b>	<b>2.403.234</b>	<b>716.251.439</b>
<b>031 - AÇÃO LEGISLATIVA</b>	<b>523.169.188</b>		<b>523.169.188</b>
0113 - GOVERNANÇA E APRIMORAMENTO DAS AÇÕES DO PODER LEGISLATIVO	523.169.188		523.169.188
<b>032 - CONTROLE EXTERNO</b>	<b>190.679.017</b>	<b>2.403.234</b>	<b>193.082.251</b>
0114 - CONTROLE EXTERNO EM DEFESA DA SOCIEDADE	190.679.017	2.403.234	193.082.251
<b>02 - JUDICIÁRIA</b>	<b>908.899.000</b>	<b>211.510.978</b>	<b>1.120.409.978</b>
<b>061 - AÇÃO JUDICIÁRIA</b>	<b>908.899.000</b>	<b>211.510.978</b>	<b>1.120.409.978</b>
0115 - JUSTIÇA E CIDADANIA	908.899.000	211.510.978	1.120.409.978
<b>03 - ESSENCIAL À JUSTIÇA</b>	<b>437.946.499</b>	<b>18.413.000</b>	<b>456.359.499</b>
<b>092 - REPRESENTAÇÃO JUDICIAL E EXTRAJUDICIAL</b>	<b>297.192</b>	<b>290.000</b>	<b>587.192</b>
0112 - GESTÃO EFICIENTE ORIENTADA PARA GARANTIA DOS DIREITOS DOS HIPOSSUFICIENTES E DAS PESSOAS EM SITUAÇÃO DE VULNERABILIDADE	297.192	290.000	587.192
<b>122 - ADMINISTRAÇÃO GERAL</b>	<b>335.288.106</b>	<b>17.773.000</b>	<b>353.061.106</b>
0111 - MINISTÉRIO PÚBLICO POR TODO O PIAUÍ	307.587.606	16.000.000	323.587.606
0112 - GESTÃO EFICIENTE ORIENTADA PARA GARANTIA DOS DIREITOS DOS HIPOSSUFICIENTES E DAS PESSOAS EM SITUAÇÃO DE VULNERABILIDADE	27.700.500	1.773.000	29.473.500
<b>123 - ADMINISTRAÇÃO FINANCEIRA</b>	<b>101.904.693</b>		<b>101.904.693</b>
0112 - GESTÃO EFICIENTE ORIENTADA PARA GARANTIA DOS DIREITOS DOS HIPOSSUFICIENTES E DAS PESSOAS EM SITUAÇÃO DE VULNERABILIDADE	101.904.693		101.904.693
<b>124 - CONTROLE INTERNO</b>	<b>120.000</b>		<b>120.000</b>
0111 - MINISTÉRIO PÚBLICO POR TODO O PIAUÍ	120.000		120.000
<b>126 - TECNOLOGIA DA INFORMAÇÃO</b>	<b>33.708</b>		<b>33.708</b>
0112 - GESTÃO EFICIENTE ORIENTADA PARA GARANTIA DOS DIREITOS DOS HIPOSSUFICIENTES E DAS PESSOAS EM SITUAÇÃO DE VULNERABILIDADE	33.708		33.708

## LOA13. DEMONSTRATIVO DA DESPESA POR FUNÇÃO, SUBFUNÇÃO E PROGRAMA, DESDOBRADA EM RECURSOS NÃO VINCULADOS E OUTRAS FONTES

E S P E C I F I C A Ç Ã O	RECURSOS DE TODAS AS FONTES (R\$ 1,00)		
	Recursos não vinculados	OUTROS RECURSOS	TOTAL
<b>128 - FORMAÇÃO DE RECURSOS HUMANOS</b>	<b>302.800</b>	<b>350.000</b>	<b>652.800</b>
0111 - MINISTÉRIO PÚBLICO POR TODO O PIAUÍ	202.800		202.800
0112 - GESTÃO EFICIENTE ORIENTADA PARA GARANTIA DOS DIREITOS DOS HIPOSSUFICIENTES E DAS PESSOAS EM SITUAÇÃO DE VULNERABILIDADE	100.000	350.000	450.000
<b>04 - ADMINISTRAÇÃO</b>	<b>2.107.376.483</b>	<b>2.314.598.185</b>	<b>4.421.974.668</b>
<b>121 - PLANEJAMENTO E ORÇAMENTO</b>	<b>675.675.025</b>	<b>2.168.514.408</b>	<b>2.844.189.433</b>
0105 - PIAUÍ INTEGRADO	660.443.724	2.061.198.963	2.721.642.687
0109 - GESTÃO, INOVAÇÃO E TRANSFORMAÇÃO DIGITAL	15.231.301	107.315.445	122.546.746
<b>122 - ADMINISTRAÇÃO GERAL</b>	<b>1.429.247.146</b>	<b>60.529.745</b>	<b>1.489.776.891</b>
0106 - AVANÇA PIAUÍ	13.062.054		13.062.054
0109 - GESTÃO, INOVAÇÃO E TRANSFORMAÇÃO DIGITAL	1.416.185.092	60.529.745	1.476.714.837
<b>123 - ADMINISTRAÇÃO FINANCEIRA</b>	<b>1.500.000</b>		<b>1.500.000</b>
0109 - GESTÃO, INOVAÇÃO E TRANSFORMAÇÃO DIGITAL	1.500.000		1.500.000
<b>125 - NORMATIZAÇÃO E FISCALIZAÇÃO</b>	<b>482.312</b>	<b>700.000</b>	<b>1.182.312</b>
0106 - AVANÇA PIAUÍ		700.000	700.000
0109 - GESTÃO, INOVAÇÃO E TRANSFORMAÇÃO DIGITAL	482.312		482.312
<b>126 - TECNOLOGIA DA INFORMAÇÃO</b>	<b>127.000</b>	<b>74.854.032</b>	<b>74.981.032</b>
0109 - GESTÃO, INOVAÇÃO E TRANSFORMAÇÃO DIGITAL	127.000	74.854.032	74.981.032
<b>129 - ADMINISTRAÇÃO DE RECEITAS</b>		<b>10.000.000</b>	<b>10.000.000</b>
0109 - GESTÃO, INOVAÇÃO E TRANSFORMAÇÃO DIGITAL		10.000.000	10.000.000
<b>333 - EMPREGABILIDADE</b>	<b>35.000</b>		<b>35.000</b>
0101 - PIAUÍ COM MAIS CULTURA, ESPORTE E LAZER	35.000		35.000
<b>392 - DIFUSÃO CULTURAL</b>	<b>10.000</b>		<b>10.000</b>

## LOA13. DEMONSTRATIVO DA DESPESA POR FUNÇÃO, SUBFUNÇÃO E PROGRAMA, DESDOBRADA EM RECURSOS NÃO VINCULADOS E OUTRAS FONTES

E S P E C I F I C A Ç Ã O	RECURSOS DE TODAS AS FONTES (R\$ 1,00)		
	Recursos não vinculados	OUTROS RECURSOS	TOTAL
0109 - GESTÃO, INOVAÇÃO E TRANSFORMAÇÃO DIGITAL	10.000		10.000
<b>781 - TRANSPORTE AÉREO</b>	<b>300.000</b>		<b>300.000</b>
0105 - PIAUÍ INTEGRADO	300.000		300.000
<b>06 - SEGURANÇA PÚBLICA</b>	<b>2.001.167.622</b>	<b>168.578.174</b>	<b>2.169.745.796</b>
<b>121 - PLANEJAMENTO E ORÇAMENTO</b>	<b>2.190.950</b>	<b>169.634</b>	<b>2.360.584</b>
0103 - PIAUÍ SEGURO	2.190.950	169.634	2.360.584
<b>122 - ADMINISTRAÇÃO GERAL</b>	<b>1.793.299.398</b>	<b>5.404.995</b>	<b>1.798.704.393</b>
0103 - PIAUÍ SEGURO	1.477.846	3.904.995	5.382.841
0109 - GESTÃO, INOVAÇÃO E TRANSFORMAÇÃO DIGITAL	1.791.821.552	1.500.000	1.793.321.552
<b>126 - TECNOLOGIA DA INFORMAÇÃO</b>	<b>1.425.000</b>		<b>1.425.000</b>
0103 - PIAUÍ SEGURO	1.425.000		1.425.000
<b>128 - FORMAÇÃO DE RECURSOS HUMANOS</b>	<b>3.936.822</b>	<b>1.800.000</b>	<b>5.736.822</b>
0103 - PIAUÍ SEGURO	3.936.822	1.800.000	5.736.822
<b>181 - POLICIAMENTO</b>	<b>165.814.385</b>	<b>75.554.516</b>	<b>241.368.901</b>
0103 - PIAUÍ SEGURO	165.814.385	75.554.516	241.368.901
<b>182 - DEFESA CIVIL</b>	<b>7.101.124</b>	<b>72.252.813</b>	<b>79.353.937</b>
0103 - PIAUÍ SEGURO	7.101.124	72.252.813	79.353.937
<b>183 - INFORMAÇÃO E INTELIGÊNCIA</b>	<b>3.240.000</b>	<b>2.700.000</b>	<b>5.940.000</b>
0103 - PIAUÍ SEGURO	3.240.000	2.700.000	5.940.000
<b>244 - ASSISTENCIA COMUNITÁRIA</b>	<b>360.329</b>		<b>360.329</b>
0103 - PIAUÍ SEGURO	360.329		360.329
<b>301 - ATENÇÃO BÁSICA</b>	<b>50.000</b>		<b>50.000</b>
0103 - PIAUÍ SEGURO	50.000		50.000

## LOA13. DEMONSTRATIVO DA DESPESA POR FUNÇÃO, SUBFUNÇÃO E PROGRAMA, DESDOBRADA EM RECURSOS NÃO VINCULADOS E OUTRAS FONTES

E S P E C I F I C A Ç Ã O	RECURSOS DE TODAS AS FONTES (R\$ 1,00)		
	Recursos não vinculados	OUTROS RECURSOS	TOTAL
<b>331 - PROTEÇÃO E BENEFÍCIOS AO TRABALHADOR</b>	<b>358.450</b>	<b>8.246.216</b>	<b>8.604.666</b>
0103 - PIAUÍ SEGURO	358.450	8.246.216	8.604.666
<b>334 - FOMENTO AO TRABALHO</b>	<b>90.000</b>	<b>500.000</b>	<b>590.000</b>
0103 - PIAUÍ SEGURO	90.000	500.000	590.000
<b>366 - EDUCAÇÃO DE JOVENS E ADULTOS</b>	<b>50.000</b>		<b>50.000</b>
0103 - PIAUÍ SEGURO	50.000		50.000
<b>421 - CUSTÓDIA E REINTEGRAÇÃO SOCIAL</b>	<b>400.000</b>	<b>1.950.000</b>	<b>2.350.000</b>
0103 - PIAUÍ SEGURO	400.000	1.950.000	2.350.000
<b>422 - DIREITOS INDIVIDUAIS, COLETIVOS E DIFUSOS</b>	<b>3.463.775</b>		<b>3.463.775</b>
0103 - PIAUÍ SEGURO	3.463.775		3.463.775
<b>451 - INFRAESTRUTURA URBANA</b>	<b>18.653.135</b>		<b>18.653.135</b>
0103 - PIAUÍ SEGURO	18.653.135		18.653.135
<b>572 - DESENVOLVIMENTO TECNOLÓGICO E ENGENHARIA</b>	<b>734.254</b>		<b>734.254</b>
0103 - PIAUÍ SEGURO	734.254		734.254
<b>08 - ASSISTÊNCIA SOCIAL</b>	<b>159.595.705</b>	<b>153.409.451</b>	<b>313.005.156</b>
<b>122 - ADMINISTRAÇÃO GERAL</b>	<b>115.008.829</b>		<b>115.008.829</b>
0101 - PIAUÍ COM MAIS CULTURA, ESPORTE E LAZER	4.684.847		4.684.847
0109 - GESTÃO, INOVAÇÃO E TRANSFORMAÇÃO DIGITAL	110.323.982		110.323.982
<b>126 - TECNOLOGIA DA INFORMAÇÃO</b>		<b>5.900.000</b>	<b>5.900.000</b>
0109 - GESTÃO, INOVAÇÃO E TRANSFORMAÇÃO DIGITAL		5.900.000	5.900.000
<b>241 - ASSISTÊNCIA AO IDOSO</b>	<b>92.000</b>		<b>92.000</b>
0104 - PIAUÍ INCLUSIVO	92.000		92.000
<b>243 - ASSISTENCIA A CRIANÇA E AO ADOLESCENTE</b>	<b>1.161.127</b>	<b>1.876.910</b>	<b>3.038.037</b>

## LOA13. DEMONSTRATIVO DA DESPESA POR FUNÇÃO, SUBFUNÇÃO E PROGRAMA, DESDOBRADA EM RECURSOS NÃO VINCULADOS E OUTRAS FONTES

E S P E C I F I C A Ç Ã O	RECURSOS DE TODAS AS FONTES (R\$ 1,00)		
	Recursos não vinculados	OUTROS RECURSOS	TOTAL
0104 - PIAUÍ INCLUSIVO	1.161.127	1.876.910	3.038.037
<b>244 - ASSISTENCIA COMUNITÁRIA</b>	<b>43.038.749</b>	<b>145.632.541</b>	<b>188.671.290</b>
0104 - PIAUÍ INCLUSIVO	43.038.749	145.632.541	188.671.290
<b>423 - ASSISTÊNCIA AOS POVOS INDÍGENAS</b>	<b>29.000</b>		<b>29.000</b>
0104 - PIAUÍ INCLUSIVO	29.000		29.000
<b>813 - LAZER</b>	<b>266.000</b>		<b>266.000</b>
0101 - PIAUÍ COM MAIS CULTURA, ESPORTE E LAZER	266.000		266.000
<b>09 - PREVIDÊNCIA SOCIAL</b>	<b>167.204.336</b>	<b>3.290.999.464</b>	<b>3.458.203.800</b>
<b>122 - ADMINISTRAÇÃO GERAL</b>	<b>13.630.128</b>	<b>19.788.552</b>	<b>33.418.680</b>
0109 - GESTÃO, INOVAÇÃO E TRANSFORMAÇÃO DIGITAL	13.630.128	10.982.527	24.612.655
0110 - PREVIDÊNCIA SOCIAL DO SERVIDOR		8.806.025	8.806.025
<b>128 - FORMAÇÃO DE RECURSOS HUMANOS</b>		<b>388.000</b>	<b>388.000</b>
0110 - PREVIDÊNCIA SOCIAL DO SERVIDOR		388.000	388.000
<b>272 - PREVIDÊNCIA DO REGIME ESTATUTÁRIO</b>	<b>153.574.208</b>	<b>3.270.822.912</b>	<b>3.424.397.120</b>
0110 - PREVIDÊNCIA SOCIAL DO SERVIDOR	153.574.208	3.270.822.912	3.424.397.120
<b>10 - SAÚDE</b>	<b>2.433.001.323</b>	<b>1.396.939.683</b>	<b>3.829.941.006</b>
<b>121 - PLANEJAMENTO E ORÇAMENTO</b>	<b>1.000.000</b>	<b>300.000</b>	<b>1.300.000</b>
0100 - PIAUÍ SAUDÁVEL	1.000.000	300.000	1.300.000
<b>122 - ADMINISTRAÇÃO GERAL</b>	<b>1.103.311.323</b>	<b>91.976.843</b>	<b>1.195.288.166</b>
0100 - PIAUÍ SAUDÁVEL	1.103.311.323	91.976.843	1.195.288.166
<b>126 - TECNOLOGIA DA INFORMAÇÃO</b>	<b>6.500.000</b>	<b>46.644.500</b>	<b>53.144.500</b>
0100 - PIAUÍ SAUDÁVEL	6.500.000	46.644.500	53.144.500
<b>128 - FORMAÇÃO DE RECURSOS HUMANOS</b>	<b>1.600.000</b>	<b>250.000</b>	<b>1.850.000</b>

Impresso por Relatórios SEPLAN em 29/09/2025 12:06 - Consulta: 004165 - Dados atualizados em: 29/09/2025 12:06:08

## LOA13. DEMONSTRATIVO DA DESPESA POR FUNÇÃO, SUBFUNÇÃO E PROGRAMA, DESDOBRADA EM RECURSOS NÃO VINCULADOS E OUTRAS FONTES

E S P E C I F I C A Ç Ã O	RECURSOS DE TODAS AS FONTES (R\$ 1,00)		
	Recursos não vinculados	OUTROS RECURSOS	TOTAL
0100 - PIAUÍ SAUDÁVEL	1.600.000	250.000	1.850.000
<b>301 - ATENÇÃO BÁSICA</b>	<b>6.500.000</b>	<b>174.166.684</b>	<b>180.666.684</b>
0100 - PIAUÍ SAUDÁVEL	6.500.000	3.000.000	9.500.000
0109 - GESTÃO, INOVAÇÃO E TRANSFORMAÇÃO DIGITAL		171.166.684	171.166.684
<b>302 - ASSISTÊNCIA HOSPITALAR E AMBULATORIAL</b>	<b>1.278.790.000</b>	<b>962.048.865</b>	<b>2.240.838.865</b>
0100 - PIAUÍ SAUDÁVEL	1.278.790.000	627.077.423	1.905.867.423
0109 - GESTÃO, INOVAÇÃO E TRANSFORMAÇÃO DIGITAL		334.971.442	334.971.442
<b>303 - SUPORTE PROFILÁTICO E TERAPÊUTICO</b>	<b>33.000.000</b>	<b>22.500.000</b>	<b>55.500.000</b>
0100 - PIAUÍ SAUDÁVEL	33.000.000	22.500.000	55.500.000
<b>304 - VIGILÂNCIA SANITÁRIA</b>	<b>800.000</b>	<b>73.652.791</b>	<b>74.452.791</b>
0100 - PIAUÍ SAUDÁVEL	800.000	73.652.791	74.452.791
<b>305 - VIGILÂNCIA EPIDEMIOLÓGICA</b>		<b>25.100.000</b>	<b>25.100.000</b>
0100 - PIAUÍ SAUDÁVEL		25.100.000	25.100.000
<b>306 - ALIMENTAÇÃO E NUTRIÇÃO</b>		<b>300.000</b>	<b>300.000</b>
0100 - PIAUÍ SAUDÁVEL		300.000	300.000
<b>571 - DESENVOLVIMENTO CIENTÍFICO</b>	<b>1.500.000</b>		<b>1.500.000</b>
0100 - PIAUÍ SAUDÁVEL	1.500.000		1.500.000
<b>11 - TRABALHO</b>	<b>8.368.000</b>	<b>11.385.175</b>	<b>19.753.175</b>
<b>122 - ADMINISTRAÇÃO GERAL</b>	<b>7.298.000</b>		<b>7.298.000</b>
0109 - GESTÃO, INOVAÇÃO E TRANSFORMAÇÃO DIGITAL	7.298.000		7.298.000
<b>334 - FOMENTO AO TRABALHO</b>	<b>1.070.000</b>	<b>11.385.175</b>	<b>12.455.175</b>
0104 - PIAUÍ INCLUSIVO	1.070.000	11.385.175	12.455.175
<b>12 - EDUCAÇÃO</b>	<b>1.169.480.513</b>	<b>2.379.214.381</b>	<b>3.548.694.894</b>

## LOA13. DEMONSTRATIVO DA DESPESA POR FUNÇÃO, SUBFUNÇÃO E PROGRAMA, DESDOBRADA EM RECURSOS NÃO VINCULADOS E OUTRAS FONTES

E S P E C I F I C A Ç Ã O	RECURSOS DE TODAS AS FONTES (R\$ 1,00)		
	Recursos não vinculados	OUTROS RECURSOS	TOTAL
<b>122 - ADMINISTRAÇÃO GERAL</b>	<b>913.400.708</b>	<b>55.621.741</b>	<b>969.022.449</b>
0102 - PIAUÍ EDUCAÇÃO	597.186.985	55.621.741	652.808.726
0109 - GESTÃO, INOVAÇÃO E TRANSFORMAÇÃO DIGITAL	316.213.723		316.213.723
<b>126 - TECNOLOGIA DA INFORMAÇÃO</b>		<b>11.982.135</b>	<b>11.982.135</b>
0102 - PIAUÍ EDUCAÇÃO		11.982.135	11.982.135
<b>243 - ASSISTENCIA A CRIANÇA E AO ADOLESCENTE</b>	<b>1.000.000</b>		<b>1.000.000</b>
0104 - PIAUÍ INCLUSIVO	1.000.000		1.000.000
<b>361 - ENSINO FUNDAMENTAL</b>		<b>304.105.845</b>	<b>304.105.845</b>
0102 - PIAUÍ EDUCAÇÃO		304.105.845	304.105.845
<b>362 - ENSINO MÉDIO</b>		<b>1.525.860.954</b>	<b>1.525.860.954</b>
0102 - PIAUÍ EDUCAÇÃO		1.525.860.954	1.525.860.954
<b>363 - ENSINO PROFISSIONAL</b>	<b>5.180.000</b>	<b>17.846.095</b>	<b>23.026.095</b>
0102 - PIAUÍ EDUCAÇÃO	5.180.000	17.846.095	23.026.095
<b>364 - ENSINO SUPERIOR</b>	<b>26.910.268</b>	<b>5.500.000</b>	<b>32.410.268</b>
0102 - PIAUÍ EDUCAÇÃO	26.910.268	5.500.000	32.410.268
<b>366 - EDUCAÇÃO DE JOVENS E ADULTOS</b>	<b>18.767.800</b>	<b>5.833.020</b>	<b>24.600.820</b>
0102 - PIAUÍ EDUCAÇÃO	18.767.800	5.833.020	24.600.820
<b>368 - EDUCAÇÃO BÁSICA</b>	<b>170.689.660</b>	<b>452.464.591</b>	<b>623.154.251</b>
0102 - PIAUÍ EDUCAÇÃO	170.689.660	452.464.591	623.154.251
<b>571 - DESENVOLVIMENTO CIENTÍFICO</b>	<b>32.282.077</b>		<b>32.282.077</b>
0102 - PIAUÍ EDUCAÇÃO	14.136.831		14.136.831
0106 - AVANÇA PIAUÍ	18.145.246		18.145.246
<b>573 - DIFUSÃO DO CONHECIMENTO CIENTÍFICO E TECNOLÓGICO</b>	<b>1.250.000</b>		<b>1.250.000</b>

## LOA13. DEMONSTRATIVO DA DESPESA POR FUNÇÃO, SUBFUNÇÃO E PROGRAMA, DESDOBRADA EM RECURSOS NÃO VINCULADOS E OUTRAS FONTES

E S P E C I F I C A Ç Ã O	RECURSOS DE TODAS AS FONTES (R\$ 1,00)		
	Recursos não vinculados	OUTROS RECURSOS	TOTAL
0102 - PIAUÍ EDUCAÇÃO	1.250.000		1.250.000
<b>13 - CULTURA</b>	<b>27.958.237</b>	<b>6.814.473</b>	<b>34.772.710</b>
<b>122 - ADMINISTRAÇÃO GERAL</b>	<b>26.669.787</b>		<b>26.669.787</b>
0109 - GESTÃO, INOVAÇÃO E TRANSFORMAÇÃO DIGITAL	26.669.787		26.669.787
<b>391 - PATRIMÔNIO HISTÓRICO, ARTÍSTICO E ARQUEOLÓGICO</b>	<b>1.077.450</b>		<b>1.077.450</b>
0101 - PIAUÍ COM MAIS CULTURA, ESPORTE E LAZER	1.077.450		1.077.450
<b>392 - DIFUSÃO CULTURAL</b>	<b>211.000</b>	<b>6.814.473</b>	<b>7.025.473</b>
0101 - PIAUÍ COM MAIS CULTURA, ESPORTE E LAZER	211.000	6.814.473	7.025.473
<b>14 - DIREITOS DA CIDADANIA</b>	<b>8.978.505</b>	<b>125.000</b>	<b>9.103.505</b>
<b>122 - ADMINISTRAÇÃO GERAL</b>	<b>8.379.491</b>		<b>8.379.491</b>
0109 - GESTÃO, INOVAÇÃO E TRANSFORMAÇÃO DIGITAL	8.379.491		8.379.491
<b>242 - ASSISTÊNCIA AO PORTADOR DE DEFICIÊNCIA</b>	<b>218.921</b>	<b>125.000</b>	<b>343.921</b>
0104 - PIAUÍ INCLUSIVO	218.921	125.000	343.921
<b>422 - DIREITOS INDIVIDUAIS, COLETIVOS E DIFUSOS</b>	<b>380.093</b>		<b>380.093</b>
0104 - PIAUÍ INCLUSIVO	380.093		380.093
<b>15 - URBANISMO</b>	<b>43.649.821</b>	<b>54.870.362</b>	<b>98.520.183</b>
<b>122 - ADMINISTRAÇÃO GERAL</b>	<b>39.045.821</b>	<b>77.608</b>	<b>39.123.429</b>
0109 - GESTÃO, INOVAÇÃO E TRANSFORMAÇÃO DIGITAL	39.045.821	77.608	39.123.429
<b>451 - INFRAESTRUTURA URBANA</b>	<b>1.088.000</b>	<b>21.880.367</b>	<b>22.968.367</b>
0105 - PIAUÍ INTEGRADO	1.088.000	20.181.867	21.269.867
0108 - PIAUÍ VERDE		197.509	197.509
0109 - GESTÃO, INOVAÇÃO E TRANSFORMAÇÃO DIGITAL		1.500.991	1.500.991
<b>512 - SANEAMENTO BÁSICO URBANO</b>	<b>210.000</b>	<b>1.351.000</b>	<b>1.561.000</b>

## LOA13. DEMONSTRATIVO DA DESPESA POR FUNÇÃO, SUBFUNÇÃO E PROGRAMA, DESDOBRADA EM RECURSOS NÃO VINCULADOS E OUTRAS FONTES

E S P E C I F I C A Ç Ã O	RECURSOS DE TODAS AS FONTES (R\$ 1,00)		
	Recursos não vinculados	OUTROS RECURSOS	TOTAL
0105 - PIAUÍ INTEGRADO	210.000	1.351.000	1.561.000
<b>541 - PRESERVAÇÃO E CONSERVAÇÃO AMBIENTAL</b>		<b>42.300</b>	<b>42.300</b>
0105 - PIAUÍ INTEGRADO		42.300	42.300
<b>542 - CONTROLE AMBIENTAL</b>		<b>109.776</b>	<b>109.776</b>
0108 - PIAUÍ VERDE		109.776	109.776
<b>544 - RECURSOS HÍDRICOS</b>	<b>1.000</b>	<b>9.767.858</b>	<b>9.768.858</b>
0105 - PIAUÍ INTEGRADO	1.000	9.046.373	9.047.373
0108 - PIAUÍ VERDE		721.485	721.485
<b>752 - ENERGIA ELÉTRICA</b>		<b>317.095</b>	<b>317.095</b>
0105 - PIAUÍ INTEGRADO		317.095	317.095
<b>782 - TRANSPORTE RODOVIÁRIO</b>	<b>3.305.000</b>	<b>21.324.358</b>	<b>24.629.358</b>
0105 - PIAUÍ INTEGRADO	3.305.000	21.324.358	24.629.358
<b>16 - HABITAÇÃO</b>	<b>15.484.087</b>		<b>15.484.087</b>
<b>122 - ADMINISTRAÇÃO GERAL</b>	<b>7.892.087</b>		<b>7.892.087</b>
0109 - GESTÃO, INOVAÇÃO E TRANSFORMAÇÃO DIGITAL	7.892.087		7.892.087
<b>244 - ASSISTENCIA COMUNITÁRIA</b>	<b>231.000</b>		<b>231.000</b>
0105 - PIAUÍ INTEGRADO	231.000		231.000
<b>451 - INFRAESTRUTURA URBANA</b>	<b>100.000</b>		<b>100.000</b>
0105 - PIAUÍ INTEGRADO	100.000		100.000
<b>482 - HABITAÇÃO URBANA</b>	<b>7.261.000</b>		<b>7.261.000</b>
0105 - PIAUÍ INTEGRADO	7.261.000		7.261.000
<b>17 - SANEAMENTO</b>	<b>9.939.906</b>	<b>4.211.124</b>	<b>14.151.030</b>
<b>122 - ADMINISTRAÇÃO GERAL</b>	<b>9.439.906</b>		<b>9.439.906</b>

## LOA13. DEMONSTRATIVO DA DESPESA POR FUNÇÃO, SUBFUNÇÃO E PROGRAMA, DESDOBRADA EM RECURSOS NÃO VINCULADOS E OUTRAS FONTES

E S P E C I F I C A Ç Ã O	RECURSOS DE TODAS AS FONTES (R\$ 1,00)		
	Recursos não vinculados	OUTROS RECURSOS	TOTAL
0109 - GESTÃO, INOVAÇÃO E TRANSFORMAÇÃO DIGITAL	9.439.906		9.439.906
<b>512 - SANEAMENTO BÁSICO URBANO</b>	<b>460.000</b>	<b>4.211.124</b>	<b>4.671.124</b>
0105 - PIAUÍ INTEGRADO	460.000	4.211.124	4.671.124
<b>543 - RECUPERAÇÃO DE ÁREAS DEGRADADAS</b>	<b>40.000</b>		<b>40.000</b>
0105 - PIAUÍ INTEGRADO	40.000		40.000
<b>18 - GESTÃO AMBIENTAL</b>	<b>32.710.381</b>	<b>76.031.408</b>	<b>108.741.789</b>
<b>122 - ADMINISTRAÇÃO GERAL</b>	<b>32.710.381</b>		<b>32.710.381</b>
0109 - GESTÃO, INOVAÇÃO E TRANSFORMAÇÃO DIGITAL	32.710.381		32.710.381
<b>541 - PRESERVAÇÃO E CONSERVAÇÃO AMBIENTAL</b>		<b>56.397.408</b>	<b>56.397.408</b>
0108 - PIAUÍ VERDE		56.397.408	56.397.408
<b>542 - CONTROLE AMBIENTAL</b>		<b>15.684.000</b>	<b>15.684.000</b>
0108 - PIAUÍ VERDE		15.684.000	15.684.000
<b>543 - RECUPERAÇÃO DE ÁREAS DEGRADADAS</b>		<b>350.000</b>	<b>350.000</b>
0108 - PIAUÍ VERDE		350.000	350.000
<b>544 - RECURSOS HÍDRICOS</b>		<b>3.100.000</b>	<b>3.100.000</b>
0108 - PIAUÍ VERDE		3.100.000	3.100.000
<b>545 - METEOROLOGIA</b>		<b>500.000</b>	<b>500.000</b>
0108 - PIAUÍ VERDE		500.000	500.000
<b>19 - CIÊNCIA E TECNOLOGIA</b>	<b>30.125.722</b>	<b>5.519.750</b>	<b>35.645.472</b>
<b>122 - ADMINISTRAÇÃO GERAL</b>	<b>12.103.889</b>		<b>12.103.889</b>
0109 - GESTÃO, INOVAÇÃO E TRANSFORMAÇÃO DIGITAL	12.103.889		12.103.889
<b>571 - DESENVOLVIMENTO CIENTÍFICO</b>	<b>15.984.333</b>	<b>5.519.750</b>	<b>21.504.083</b>
0106 - AVANÇA PIAUÍ	8.987.075	5.519.750	14.506.825

## LOA13. DEMONSTRATIVO DA DESPESA POR FUNÇÃO, SUBFUNÇÃO E PROGRAMA, DESDOBRADA EM RECURSOS NÃO VINCULADOS E OUTRAS FONTES

E S P E C I F I C A Ç Ã O	RECURSOS DE TODAS AS FONTES (R\$ 1,00)		
	Recursos não vinculados	OUTROS RECURSOS	TOTAL
0109 - GESTÃO, INOVAÇÃO E TRANSFORMAÇÃO DIGITAL	6.997.258		6.997.258
<b>572 - DESENVOLVIMENTO TECNOLÓGICO E ENGENHARIA</b>	<b>1.037.500</b>		<b>1.037.500</b>
0106 - AVANÇA PIAUÍ	37.500		37.500
0109 - GESTÃO, INOVAÇÃO E TRANSFORMAÇÃO DIGITAL	1.000.000		1.000.000
<b>573 - DIFUSÃO DO CONHECIMENTO CIENTÍFICO E TECNOLÓGICO</b>	<b>1.000.000</b>		<b>1.000.000</b>
0106 - AVANÇA PIAUÍ	1.000.000		1.000.000
<b>20 - AGRICULTURA</b>	<b>237.690.551</b>	<b>196.666.020</b>	<b>434.356.571</b>
<b>122 - ADMINISTRAÇÃO GERAL</b>	<b>183.548.332</b>	<b>1.785.000</b>	<b>185.333.332</b>
0109 - GESTÃO, INOVAÇÃO E TRANSFORMAÇÃO DIGITAL	183.548.332	1.785.000	185.333.332
<b>244 - ASSISTENCIA COMUNITÁRIA</b>	<b>3.490.000</b>	<b>118.395.108</b>	<b>121.885.108</b>
0107 - PIAUÍ PRODUTIVO	3.490.000	118.395.108	121.885.108
<b>306 - ALIMENTAÇÃO E NUTRIÇÃO</b>	<b>4.070.000</b>	<b>2.570.000</b>	<b>6.640.000</b>
0107 - PIAUÍ PRODUTIVO	4.070.000	2.570.000	6.640.000
<b>334 - FOMENTO AO TRABALHO</b>	<b>1.000</b>		<b>1.000</b>
0106 - AVANÇA PIAUÍ	1.000		1.000
<b>451 - INFRAESTRUTURA URBANA</b>	<b>650.000</b>	<b>9.273.610</b>	<b>9.923.610</b>
0105 - PIAUÍ INTEGRADO	650.000	9.273.610	9.923.610
<b>544 - RECURSOS HÍDRICOS</b>	<b>2.416.000</b>	<b>2.000.000</b>	<b>4.416.000</b>
0107 - PIAUÍ PRODUTIVO	2.416.000	2.000.000	4.416.000
<b>603 - DEFESA SANITÁRIA VEGETAL</b>	<b>180.423</b>		<b>180.423</b>
0107 - PIAUÍ PRODUTIVO	180.423		180.423
<b>604 - DEFESA SANITÁRIA ANIMAL</b>	<b>668.107</b>		<b>668.107</b>
0107 - PIAUÍ PRODUTIVO	668.107		668.107

## LOA13. DEMONSTRATIVO DA DESPESA POR FUNÇÃO, SUBFUNÇÃO E PROGRAMA, DESDOBRADA EM RECURSOS NÃO VINCULADOS E OUTRAS FONTES


E S P E C I F I C A Ç Ã O	RECURSOS DE TODAS AS FONTES (R\$ 1,00)		
	Recursos não vinculados	OUTROS RECURSOS	TOTAL
<b>605 - ABASTECIMENTO</b>	<b>650.000</b>	<b>9.273.610</b>	<b>9.923.610</b>
0105 - PIAUÍ INTEGRADO	650.000	9.273.610	9.923.610
<b>606 - EXTENSÃO RURAL</b>	<b>3.369.705</b>	<b>32.715.000</b>	<b>36.084.705</b>
0107 - PIAUÍ PRODUTIVO	3.369.705	32.715.000	36.084.705
<b>607 - IRRIGAÇÃO</b>	<b>650.000</b>	<b>9.273.611</b>	<b>9.923.611</b>
0107 - PIAUÍ PRODUTIVO	650.000	9.273.611	9.923.611
<b>608 - PROMOÇÃO DA PRODUÇÃO AGROPECUÁRIA</b>	<b>37.996.984</b>	<b>11.380.081</b>	<b>49.377.065</b>
0107 - PIAUÍ PRODUTIVO	37.996.984	11.380.081	49.377.065
<b>21 - ORGANIZAÇÃO AGRÁRIA</b>	<b>23.113.265</b>	<b>32.424.348</b>	<b>55.537.613</b>
<b>122 - ADMINISTRAÇÃO GERAL</b>	<b>23.113.265</b>	<b>32.424.348</b>	<b>55.537.613</b>
0107 - PIAUÍ PRODUTIVO	1.337.752	32.424.348	33.762.100
0109 - GESTÃO, INOVAÇÃO E TRANSFORMAÇÃO DIGITAL	21.775.513		21.775.513
<b>23 - COMÉRCIO E SERVIÇOS</b>	<b>44.118.868</b>	<b>8.707.950</b>	<b>52.826.818</b>
<b>122 - ADMINISTRAÇÃO GERAL</b>	<b>28.568.868</b>		<b>28.568.868</b>
0109 - GESTÃO, INOVAÇÃO E TRANSFORMAÇÃO DIGITAL	28.568.868		28.568.868
<b>692 - COMERCIALIZAÇÃO</b>	<b>300.000</b>	<b>511.278</b>	<b>811.278</b>
0106 - AVANÇA PIAUÍ	300.000	511.278	811.278
<b>694 - SERVIÇOS FINANCEIROS</b>	<b>12.000.000</b>		<b>12.000.000</b>
0106 - AVANÇA PIAUÍ	12.000.000		12.000.000
<b>695 - TURISMO</b>	<b>3.250.000</b>	<b>8.196.672</b>	<b>11.446.672</b>
0106 - AVANÇA PIAUÍ	3.250.000	8.196.672	11.446.672
<b>24 - COMUNICAÇÕES</b>	<b>55.332.980</b>		<b>55.332.980</b>
<b>122 - ADMINISTRAÇÃO GERAL</b>	<b>15.332.980</b>		<b>15.332.980</b>

## LOA13. DEMONSTRATIVO DA DESPESA POR FUNÇÃO, SUBFUNÇÃO E PROGRAMA, DESDOBRADA EM RECURSOS NÃO VINCULADOS E OUTRAS FONTES

E S P E C I F I C A Ç Ã O	RECURSOS DE TODAS AS FONTES (R\$ 1,00)		
	Recursos não vinculados	OUTROS RECURSOS	TOTAL
0109 - GESTÃO, INOVAÇÃO E TRANSFORMAÇÃO DIGITAL	15.332.980		15.332.980
<b>131 - COMUNICAÇÃO SOCIAL</b>	<b>40.000.000</b>		<b>40.000.000</b>
0109 - GESTÃO, INOVAÇÃO E TRANSFORMAÇÃO DIGITAL	40.000.000		40.000.000
<b>25 - ENERGIA</b>	<b>45.242.976</b>		<b>45.242.976</b>
<b>122 - ADMINISTRAÇÃO GERAL</b>	<b>9.140.976</b>		<b>9.140.976</b>
0109 - GESTÃO, INOVAÇÃO E TRANSFORMAÇÃO DIGITAL	9.140.976		9.140.976
<b>572 - DESENVOLVIMENTO TECNOLÓGICO E ENGENHARIA</b>	<b>10.000</b>		<b>10.000</b>
0105 - PIAUÍ INTEGRADO	10.000		10.000
<b>663 - MINERAÇÃO</b>	<b>36.092.000</b>		<b>36.092.000</b>
0106 - AVANÇA PIAUÍ	36.092.000		36.092.000
<b>26 - TRANSPORTE</b>	<b>377.816.448</b>	<b>619.204.601</b>	<b>997.021.049</b>
<b>122 - ADMINISTRAÇÃO GERAL</b>	<b>218.518.008</b>	<b>9.848.823</b>	<b>228.366.831</b>
0103 - PIAUÍ SEGURO	5.581.000	9.848.823	15.429.823
0109 - GESTÃO, INOVAÇÃO E TRANSFORMAÇÃO DIGITAL	212.937.008		212.937.008
<b>451 - INFRAESTRUTURA URBANA</b>	<b>1.000</b>		<b>1.000</b>
0105 - PIAUÍ INTEGRADO	1.000		1.000
<b>572 - DESENVOLVIMENTO TECNOLÓGICO E ENGENHARIA</b>		<b>500.000</b>	<b>500.000</b>
0105 - PIAUÍ INTEGRADO		500.000	500.000
<b>781 - TRANSPORTE AÉREO</b>	<b>10.000.000</b>	<b>11.426.643</b>	<b>21.426.643</b>
0105 - PIAUÍ INTEGRADO	10.000.000	11.426.643	21.426.643
<b>782 - TRANSPORTE RODOVIÁRIO</b>	<b>144.297.440</b>	<b>409.395.013</b>	<b>553.692.453</b>
0105 - PIAUÍ INTEGRADO	144.297.440	409.395.013	553.692.453
<b>783 - TRANSPORTE FERROVIÁRIO</b>	<b>5.000.000</b>	<b>187.534.122</b>	<b>192.534.122</b>

## LOA13. DEMONSTRATIVO DA DESPESA POR FUNÇÃO, SUBFUNÇÃO E PROGRAMA, DESDOBRADA EM RECURSOS NÃO VINCULADOS E OUTRAS FONTES

E S P E C I F I C A Ç Ã O	RECURSOS DE TODAS AS FONTES (R\$ 1,00)		
	Recursos não vinculados	OUTROS RECURSOS	TOTAL
0105 - PIAUÍ INTEGRADO	5.000.000	187.534.122	192.534.122
<b>784 - TRANSPORTE HIDROVIÁRIO</b>		<b>500.000</b>	<b>500.000</b>
0105 - PIAUÍ INTEGRADO		500.000	500.000
<b>27 - DESPORTO E LAZER</b>	<b>17.526.556</b>	<b>2.730.486</b>	<b>20.257.042</b>
<b>122 - ADMINISTRAÇÃO GERAL</b>	<b>14.577.654</b>		<b>14.577.654</b>
0109 - GESTÃO, INOVAÇÃO E TRANSFORMAÇÃO DIGITAL	14.577.654		14.577.654
<b>811 - DESPORTO DE RENDIMENTO</b>	<b>1.542.003</b>		<b>1.542.003</b>
0101 - PIAUÍ COM MAIS CULTURA, ESPORTE E LAZER	1.542.003		1.542.003
<b>812 - DESPORTO COMUNITÁRIO</b>	<b>41.000</b>		<b>41.000</b>
0101 - PIAUÍ COM MAIS CULTURA, ESPORTE E LAZER	41.000		41.000
<b>813 - LAZER</b>	<b>1.365.899</b>	<b>2.730.486</b>	<b>4.096.385</b>
0101 - PIAUÍ COM MAIS CULTURA, ESPORTE E LAZER	1.365.899	2.730.486	4.096.385
<b>28 - ENCARGOS ESPECIAIS</b>	<b>3.078.855.153</b>	<b>3.389.789.122</b>	<b>6.468.644.275</b>
<b>841 - REFINANCIAMENTO DA DÍVIDA INTERNA</b>		<b>2.766.045.860</b>	<b>2.766.045.860</b>
9100 - ENCARGOS DE NATUREZA ESPECIAL		2.766.045.860	2.766.045.860
<b>843 - SERVIÇO DA DÍVIDA INTERNA</b>	<b>1.035.930.534</b>	<b>135.024.771</b>	<b>1.170.955.305</b>
9100 - ENCARGOS DE NATUREZA ESPECIAL	1.035.930.534	135.024.771	1.170.955.305
<b>844 - SERVIÇO DA DÍVIDA EXTERNA</b>	<b>513.100.000</b>		<b>513.100.000</b>
9100 - ENCARGOS DE NATUREZA ESPECIAL	513.100.000		513.100.000
<b>845 - TRANSFERÊNCIAS</b>	<b>150.000.000</b>	<b>488.353.491</b>	<b>638.353.491</b>
9100 - ENCARGOS DE NATUREZA ESPECIAL	150.000.000	488.353.491	638.353.491
<b>846 - OUTROS ENCARGOS ESPECIAIS</b>	<b>1.379.824.619</b>	<b>365.000</b>	<b>1.380.189.619</b>
0111 - MINISTÉRIO PÚBLICO POR TODO O PIAUÍ	2.701.341		2.701.341



**LOA13. DEMONSTRATIVO DA DESPESA POR FUNÇÃO, SUBFUNÇÃO E PROGRAMA,  
DESDOBRADA EM RECURSOS NÃO VINCULADOS E OUTRAS FONTES**

E S P E C I F I C A Ç Ã O	RECURSOS DE TODAS AS FONTES (R\$ 1,00)		
	Recursos não vinculados	OUTROS RECURSOS	TOTAL
9100 - ENCARGOS DE NATUREZA ESPECIAL	1.377.123.278	365.000	1.377.488.278
<b>99 - RESERVA DE CONTINGÊNCIA</b>	<b>340.000.000</b>		<b>340.000.000</b>
<b>999 - RESERVA DE CONTINGÊNCIA</b>	<b>340.000.000</b>		<b>340.000.000</b>
0099 - RESERVA DE CONTINGÊNCIA	340.000.000		340.000.000
<b>TOTAL GERAL</b>	<b>14.495.431.142</b>	<b>14.344.546.369</b>	<b>28.839.977.511</b>



GOVERNO DO ESTADO DO PIAUÍ - SECRETARIA DO PLANEJAMENTO - PLOA 2026

**LOA14. DEMONSTRATIVO DA DESPESA POR ÓRGÃO E FUNÇÃO**

ÓRGÃOS/FUNÇÕES	RECURSOS DE TODAS AS FONTES (R\$ 1,00)
	TOTAL
<b>01 - ASSEMBLEIA LEGISLATIVA</b>	<b>523.169.188</b>
01 - LEGISLATIVA	523.169.188
<b>02 - TRIBUNAL DE CONTAS DO ESTADO</b>	<b>193.082.251</b>
01 - LEGISLATIVA	193.082.251
<b>04 - TRIBUNAL DE JUSTIÇA</b>	<b>1.120.409.978</b>
02 - JUDICIÁRIA	1.120.409.978
<b>11 - GOVERNADORIA DO ESTADO</b>	<b>240.869.263</b>
04 - ADMINISTRAÇÃO	225.769.625
08 - ASSISTÊNCIA SOCIAL	11.806.271
14 - DIREITOS DA CIDADANIA	3.293.367
<b>12 - SECRETARIA DA SEGURANÇA PÚBLICA</b>	<b>831.862.579</b>
06 - SEGURANÇA PÚBLICA	831.862.579
<b>13 - SECRETARIA DA FAZENDA</b>	<b>531.926.158</b>
04 - ADMINISTRAÇÃO	519.926.158
23 - COMÉRCIO E SERVIÇOS	12.000.000
<b>14 - SECRETARIA DA EDUCAÇÃO</b>	<b>3.538.356.962</b>
04 - ADMINISTRAÇÃO	7.807.314
12 - EDUCAÇÃO	3.530.549.648
<b>15 - SECRETARIA DA AGRICULTURA FAMILIAR</b>	<b>256.342.601</b>
04 - ADMINISTRAÇÃO	
20 - AGRICULTURA	200.804.988
21 - ORGANIZAÇÃO AGRÁRIA	55.537.613
<b>16 - SECRETARIA DA INFRAESTRUTURA</b>	<b>78.072.971</b>


Impresso por Relatórios SEPLAN em 29/09/2025 12:06 - Consulta: 004166 - Dados atualizados em: 29/09/2025 12:06:53

**LOA14. DEMONSTRATIVO DA DESPESA POR ÓRGÃO E FUNÇÃO**

ÓRGÃOS/FUNÇÕES	RECURSOS DE TODAS AS FONTES (R\$ 1,00)
	TOTAL
04 - ADMINISTRAÇÃO	
15 - URBANISMO	78.072.971
<b>17 - SECRETARIA DA SAÚDE</b>	<b>3.323.802.880</b>
10 - SAÚDE	3.323.802.880
<b>19 - SECRETARIA DO PLANEJAMENTO</b>	<b>3.112.357.011</b>
04 - ADMINISTRAÇÃO	3.075.265.011
11 - TRABALHO	1.000.000
25 - ENERGIA	36.092.000
<b>20 - SECRETARIA DO DESENVOLVIMENTO ECONÔMICO</b>	<b>84.480.546</b>
04 - ADMINISTRAÇÃO	31.591.928
12 - EDUCAÇÃO	18.145.246
19 - CIÊNCIA E TECNOLOGIA	22.425.359
23 - COMÉRCIO E SERVIÇOS	12.318.013
<b>21 - SECRETARIA DA ADMINISTRAÇÃO E PREVIDÊNCIA</b>	<b>4.429.789.240</b>
04 - ADMINISTRAÇÃO	465.347.314
09 - PREVIDÊNCIA SOCIAL	3.458.203.800
10 - SAÚDE	506.138.126
17 - SANEAMENTO	100.000
<b>22 - SECRETARIA DA JUSTIÇA</b>	<b>330.956.892</b>
04 - ADMINISTRAÇÃO	
06 - SEGURANÇA PÚBLICA	330.956.892
<b>24 - ENCARGOS GERAIS DO ESTADO</b>	<b>6.465.942.934</b>
28 - ENCARGOS ESPECIAIS	6.465.942.934

**LOA14. DEMONSTRATIVO DA DESPESA POR ÓRGÃO E FUNÇÃO**

ÓRGÃOS/FUNÇÕES	RECURSOS DE TODAS AS FONTES (R\$ 1,00)
	TOTAL
<b>25 - MINISTÉRIO PÚBLICO</b>	<b>326.611.747</b>
03 - ESSENCIAL À JUSTIÇA	323.910.406
28 - ENCARGOS ESPECIAIS	2.701.341
<b>26 - POLÍCIA MILITAR DO PIAUÍ</b>	<b>837.372.863</b>
06 - SEGURANÇA PÚBLICA	837.372.863
<b>28 - SECRETARIA DO MEIO AMBIENTE E DOS RECURSOS HÍDRICOS</b>	<b>108.741.789</b>
04 - ADMINISTRAÇÃO	
18 - GESTÃO AMBIENTAL	108.741.789
<b>30 - SECRETARIA DA ASSISTÊNCIA SOCIAL, TRABALHO E DIREITOS HUMANOS</b>	<b>296.452.926</b>
08 - ASSISTÊNCIA SOCIAL	296.352.926
11 - TRABALHO	100.000
<b>35 - DEFENSORIA PÚBLICA DO ESTADO</b>	<b>132.449.093</b>
03 - ESSENCIAL À JUSTIÇA	132.449.093
<b>36 - PROCURADORIA GERAL DO ESTADO</b>	<b>75.091.124</b>
04 - ADMINISTRAÇÃO	75.091.124
<b>38 - SECRETARIA ESTADUAL PARA INCLUSÃO DA PESSOA COM DEFICIÊNCIA</b>	<b>5.810.138</b>
04 - ADMINISTRAÇÃO	
14 - DIREITOS DA CIDADANIA	5.810.138
<b>39 - RESERVA DE CONTINGÊNCIA</b>	<b>340.000.000</b>
99 - RESERVA DE CONTINGÊNCIA	340.000.000
<b>44 - CORPO DE BOMBEIROS MILITAR</b>	<b>78.178.351</b>
06 - SEGURANÇA PÚBLICA	78.178.351
<b>45 - SECRETARIA DAS CIDADES</b>	<b>190.512.966</b>



## LOA14. DEMONSTRATIVO DA DESPESA POR ÓRGÃO E FUNÇÃO

ÓRGÃOS/FUNÇÕES	RECURSOS DE TODAS AS FONTES (R\$ 1,00)	
	TOTAL	
04 - ADMINISTRAÇÃO		
15 - URBANISMO		20.447.212
16 - HABITAÇÃO		15.484.087
17 - SANEAMENTO		14.051.030
26 - TRANSPORTE		140.530.637
<b>46 - SECRETARIA DOS TRANSPORTES</b>		<b>856.490.412</b>
04 - ADMINISTRAÇÃO		
26 - TRANSPORTE		856.490.412
<b>47 - SECRETARIA DO TURISMO</b>		<b>28.508.805</b>
04 - ADMINISTRAÇÃO		
23 - COMÉRCIO E SERVIÇOS		28.508.805
<b>49 - SECRETARIA DE DEFESA CIVIL</b>		<b>91.375.111</b>
04 - ADMINISTRAÇÃO		
06 - SEGURANÇA PÚBLICA		91.375.111
<b>50 - SECRETARIA DE INTEGRAÇÃO E DESENVOLVIMENTO REGIONAL</b>		<b>9.150.976</b>
04 - ADMINISTRAÇÃO		
25 - ENERGIA		9.150.976
<b>51 - SECRETARIA DA CULTURA</b>		<b>34.772.710</b>
04 - ADMINISTRAÇÃO		
13 - CULTURA		34.772.710
<b>52 - SECRETARIA DO AGRONEGÓCIO E EMPREENDEDORISMO RURAL</b>		<b>86.549.776</b>
04 - ADMINISTRAÇÃO		
20 - AGRICULTURA		86.549.776


**LOA14. DEMONSTRATIVO DA DESPESA POR ÓRGÃO E FUNÇÃO**

ÓRGÃOS/FUNÇÕES	RECURSOS DE TODAS AS FONTES (R\$ 1,00)
	TOTAL
<b>53 - SECRETARIA DOS ESPORTES</b>	<b>20.257.042</b>
04 - ADMINISTRAÇÃO	
27 - DESPORTO E LAZER	20.257.042
<b>54 - SECRETARIA DA ASSISTENCIA TECNICA E DEFESA AGROPECUARIA</b>	<b>109.193.542</b>
04 - ADMINISTRAÇÃO	
20 - AGRICULTURA	109.193.542
<b>55 - SECRETARIA DE RELACOES SOCIAIS DO ESTADO DO PIAUI</b>	<b>5.678.551</b>
04 - ADMINISTRAÇÃO	5.678.551
<b>56 - SECRETARIA DA IRRIGACAO E INFRAESTRUTURA HIDRICA</b>	<b>37.808.265</b>
04 - ADMINISTRAÇÃO	
20 - AGRICULTURA	37.808.265
<b>57 - SECRETARIA DAS MULHERES DO ESTADO DO PIAUI</b>	<b>4.845.959</b>
04 - ADMINISTRAÇÃO	
08 - ASSISTÊNCIA SOCIAL	4.845.959
<b>58 - SECRETARIA DE INTELIGENCIA ARTIFICIAL, ECONOMIA DIGITAL, CIENCIA, TECNOLOGIA E INOVACAO</b>	<b>23.118.142</b>
04 - ADMINISTRAÇÃO	9.898.029
19 - CIÊNCIA E TECNOLOGIA	13.220.113
<b>59 - SECRETARIA DO TRABALHO E EMPREGO</b>	<b>24.252.789</b>
04 - ADMINISTRAÇÃO	5.599.614
11 - TRABALHO	18.653.175
<b>60 - SECRETARIA DE COMUNICAÇÃO</b>	<b>55.332.980</b>
24 - COMUNICAÇÕES	55.332.980
<b>TOTAL GERAL</b>	<b>28.839.977.511</b>



## LOA15. DEMONSTRATIVO DA DESPESA POR PODER E ÓRGÃO, DESDOBRADA EM ORÇAMENTO FISCAL E DA SEGURIDADE SOCIAL

E S P E C I F I C A Ç Ã O	RECURSOS DE TODAS AS FONTES (R\$ 1,00)			
	FISCAL	INVESTIMENTO	SEGURIDADE	TOTAL
<b>1 - LEGISLATIVO</b>	<b>716.251.439</b>			<b>716.251.439</b>
01 - ASSEMBLEIA LEGISLATIVA	523.169.188			523.169.188
02 - TRIBUNAL DE CONTAS DO ESTADO	193.082.251			193.082.251
<b>2 - JUDICIÁRIO</b>	<b>1.120.409.978</b>			<b>1.120.409.978</b>
04 - TRIBUNAL DE JUSTIÇA	1.120.409.978			1.120.409.978
<b>3 - EXECUTIVO</b>	<b>19.116.819.270</b>		<b>7.559.885.077</b>	<b>26.676.704.347</b>
11 - GOVERNADORIA DO ESTADO	240.869.263			240.869.263
12 - SECRETARIA DA SEGURANÇA PÚBLICA	831.862.579			831.862.579
13 - SECRETARIA DA FAZENDA	531.926.158			531.926.158
14 - SECRETARIA DA EDUCAÇÃO	3.538.356.962			3.538.356.962
15 - SECRETARIA DA AGRICULTURA FAMILIAR	256.342.601			256.342.601
16 - SECRETARIA DA INFRAESTRUTURA	78.072.971			78.072.971
17 - SECRETARIA DA SAÚDE			3.323.802.880	3.323.802.880
19 - SECRETARIA DO PLANEJAMENTO	3.112.357.011			3.112.357.011
20 - SECRETARIA DO DESENVOLVIMENTO ECONÔMICO	84.480.546			84.480.546
21 - SECRETARIA DA ADMINISTRAÇÃO E PREVIDÊNCIA	490.059.969		3.939.729.271	4.429.789.240
22 - SECRETARIA DA JUSTIÇA	330.956.892			330.956.892
24 - ENCARGOS GERAIS DO ESTADO	6.465.942.934			6.465.942.934
26 - POLÍCIA MILITAR DO PIAUÍ	837.372.863			837.372.863
28 - SECRETARIA DO MEIO AMBIENTE E DOS RECURSOS HÍDRICOS	108.741.789			108.741.789
30 - SECRETARIA DA ASSISTÊNCIA SOCIAL, TRABALHO E DIREITOS HUMANOS	100.000		296.352.926	296.452.926
35 - DEFENSORIA PÚBLICA DO ESTADO	132.449.093			132.449.093
36 - PROCURADORIA GERAL DO ESTADO	75.091.124			75.091.124

**LOA15. DEMONSTRATIVO DA DESPESA POR PODER E ÓRGÃO, DESDOBRADA EM ORÇAMENTO FISCAL E DA SEGURIDADE SOCIAL**

E S P E C I F I C A Ç Ã O	RECURSOS DE TODAS AS FONTES (R\$ 1,00)			
	FISCAL	INVESTIMENTO	SEGURIDADE	TOTAL
38 - SECRETARIA ESTADUAL PARA INCLUSÃO DA PESSOA COM DEFICIÊNCIA	5.810.138			5.810.138
39 - RESERVA DE CONTINGÊNCIA	340.000.000			340.000.000
44 - CORPO DE BOMBEIROS MILITAR	78.178.351			78.178.351
45 - SECRETARIA DAS CIDADES	190.512.966			190.512.966
46 - SECRETARIA DOS TRANSPORTES	856.490.412			856.490.412
47 - SECRETARIA DO TURISMO	28.508.805			28.508.805
49 - SECRETARIA DE DEFESA CIVIL	91.375.111			91.375.111
50 - SECRETARIA DE INTEGRAÇÃO E DESENVOLVIMENTO REGIONAL	9.150.976			9.150.976
51 - SECRETARIA DA CULTURA	34.772.710			34.772.710
52 - SECRETARIA DO AGRONEGÓCIO E EMPREENDEDORISMO RURAL	86.549.776			86.549.776
53 - SECRETARIA DOS ESPORTES	20.257.042			20.257.042
54 - SECRETARIA DA ASSISTENCIA TECNICA E DEFESA AGROPECUARIA	109.193.542			109.193.542
55 - SECRETARIA DE RELACOES SOCIAIS DO ESTADO DO PIAUI	5.678.551			5.678.551
56 - SECRETARIA DA IRRIGACAO E INFRAESTRUTURA HIDRICA	37.808.265			37.808.265
57 - SECRETARIA DAS MULHERES DO ESTADO DO PIAUI	4.845.959			4.845.959
58 - SECRETARIA DE INTELIGENCIA ARTIFICIAL, ECONOMIA DIGITAL, CIENCIA, TECNOLOGIA E INOVACAO	23.118.142			23.118.142
59 - SECRETARIA DO TRABALHO E EMPREGO	24.252.789			24.252.789
60 - SECRETARIA DE COMUNICAÇÃO	55.332.980			55.332.980
<b>4 - MINISTÉRIO PÚBLICO</b>	<b>326.611.747</b>			<b>326.611.747</b>
25 - MINISTÉRIO PÚBLICO	326.611.747			326.611.747
<b>TOTAL GERAL</b>	<b>21.280.092.434</b>		<b>7.559.885.077</b>	<b>28.839.977.511</b>

## LOA16. DEMONSTRATIVO DA DESPESA POR PODER E ÓRGÃO, DESDOBRADA POR CATEGORIAS ECONÔMICAS

DESPESA POR CATEGORIA ECONÔMICA	RECURSOS DE TODAS AS FONTES (R\$ 1,00)			
	RESERVA DE CONTINGÊNCIA	CORRENTE	CAPITAL	TOTAL
<b>1 - LEGISLATIVO</b>		<b>692.501.001</b>	<b>23.750.438</b>	<b>716.251.439</b>
01 - ASSEMBLEIA LEGISLATIVA		505.069.188	18.100.000	523.169.188
02 - TRIBUNAL DE CONTAS DO ESTADO		187.431.813	5.650.438	193.082.251
<b>2 - JUDICIÁRIO</b>		<b>1.078.393.655</b>	<b>42.016.323</b>	<b>1.120.409.978</b>
04 - TRIBUNAL DE JUSTIÇA		1.078.393.655	42.016.323	1.120.409.978
<b>3 - EXECUTIVO</b>	<b>340.000.000</b>	<b>18.243.606.743</b>	<b>8.093.097.604</b>	<b>26.676.704.347</b>
11 - GOVERNADORIA DO ESTADO		239.969.263	900.000	240.869.263
12 - SECRETARIA DA SEGURANÇA PÚBLICA		767.278.591	64.583.988	831.862.579
13 - SECRETARIA DA FAZENDA		497.324.187	34.601.971	531.926.158
14 - SECRETARIA DA EDUCAÇÃO		3.475.693.340	62.663.622	3.538.356.962
15 - SECRETARIA DA AGRICULTURA FAMILIAR		143.078.862	113.263.739	256.342.601
16 - SECRETARIA DA INFRAESTRUTURA		25.416.504	52.656.467	78.072.971
17 - SECRETARIA DA SAÚDE		3.177.545.718	146.257.162	3.323.802.880
19 - SECRETARIA DO PLANEJAMENTO		442.248.415	2.670.108.596	3.112.357.011
20 - SECRETARIA DO DESENVOLVIMENTO ECONÔMICO		83.969.268	511.278	84.480.546
21 - SECRETARIA DA ADMINISTRAÇÃO E PREVIDÊNCIA		4.414.931.930	14.857.310	4.429.789.240
22 - SECRETARIA DA JUSTIÇA		328.606.892	2.350.000	330.956.892
24 - ENCARGOS GERAIS DO ESTADO		2.493.019.401	3.972.923.533	6.465.942.934
26 - POLÍCIA MILITAR DO PIAUÍ		837.372.863		837.372.863
28 - SECRETARIA DO MEIO AMBIENTE E DOS RECURSOS HÍDRICOS		89.017.795	19.723.994	108.741.789
30 - SECRETARIA DA ASSISTÊNCIA SOCIAL, TRABALHO E DIREITOS HUMANOS		285.452.926	11.000.000	296.452.926
35 - DEFENSORIA PÚBLICA DO ESTADO		128.098.593	4.350.500	132.449.093
36 - PROCURADORIA GERAL DO ESTADO		75.091.124		75.091.124

## LOA16. DEMONSTRATIVO DA DESPESA POR PODER E ÓRGÃO, DESDOBRADA POR CATEGORIAS ECONÔMICAS

DESPESA POR CATEGORIA ECONÔMICA	RECURSOS DE TODAS AS FONTES (R\$ 1,00)			
	RESERVA DE CONTINGÊNCIA	CORRENTE	CAPITAL	TOTAL
38 - SECRETARIA ESTADUAL PARA INCLUSÃO DA PESSOA COM DEFICIÊNCIA		5.810.138		5.810.138
39 - RESERVA DE CONTINGÊNCIA	340.000.000			340.000.000
44 - CORPO DE BOMBEIROS MILITAR		76.073.356	2.104.995	78.178.351
45 - SECRETARIA DAS CIDADES		178.979.947	11.533.019	190.512.966
46 - SECRETARIA DOS TRANSPORTES		119.430.066	737.060.346	856.490.412
47 - SECRETARIA DO TURISMO		20.816.021	7.692.784	28.508.805
49 - SECRETARIA DE DEFESA CIVIL		15.622.298	75.752.813	91.375.111
50 - SECRETARIA DE INTEGRAÇÃO E DESENVOLVIMENTO REGIONAL		9.150.976		9.150.976
51 - SECRETARIA DA CULTURA		31.644.558	3.128.152	34.772.710
52 - SECRETARIA DO AGRONEGÓCIO E EMPREENDEDORISMO RURAL		77.099.695	9.450.081	86.549.776
53 - SECRETARIA DOS ESPORTES		17.325.556	2.931.486	20.257.042
54 - SECRETARIA DA ASSISTENCIA TECNICA E DEFESA AGROPECUARIA		75.443.542	33.750.000	109.193.542
55 - SECRETARIA DE RELACOES SOCIAIS DO ESTADO DO PIAUI		5.678.551		5.678.551
56 - SECRETARIA DA IRRIGACAO E INFRAESTRUTURA HIDRICA		7.986.434	29.821.831	37.808.265
57 - SECRETARIA DAS MULHERES DO ESTADO DO PIAUI		3.893.701	952.258	4.845.959
58 - SECRETARIA DE INTELIGENCIA ARTIFICIAL, ECONOMIA DIGITAL, CIENCIA, TECNOLOGIA E INOVACAO		19.681.963	3.436.179	23.118.142
59 - SECRETARIA DO TRABALHO E EMPREGO		19.521.289	4.731.500	24.252.789
60 - SECRETARIA DE COMUNICAÇÃO		55.332.980		55.332.980
<b>4 - MINISTÉRIO PÚBLICO</b>		<b>323.751.747</b>	<b>2.860.000</b>	<b>326.611.747</b>
25 - MINISTÉRIO PÚBLICO		323.751.747	2.860.000	326.611.747
<b>TOTAL GERAL</b>	<b>340.000.000</b>	<b>20.338.253.146</b>	<b>8.161.724.365</b>	<b>28.839.977.511</b>

## LOA17. DEMONSTRATIVO DA DESPESA POR PODER E ÓRGÃO, DESDOBRADA EM RESERVA, PROJETOS, ATIVIDADES E OPERAÇÕES ESPECIAIS

E S P E C I F I C A Ç Ã O	RECURSOS DE TODAS AS FONTES (R\$ 1,00)				
	RESERVA DE CONTINGÊNCIA	PROJETOS	ATIVIDADES	OPERAÇÕES ESPECIAIS	TOTAL
<b>1 - LEGISLATIVO</b>		<b>24.083.672</b>	<b>692.167.767</b>		<b>716.251.439</b>
01 - ASSEMBLEIA LEGISLATIVA		16.030.000	507.139.188		523.169.188
02 - TRIBUNAL DE CONTAS DO ESTADO		8.053.672	185.028.579		193.082.251
<b>2 - JUDICIÁRIO</b>		<b>46.986.323</b>	<b>1.073.423.655</b>		<b>1.120.409.978</b>
04 - TRIBUNAL DE JUSTIÇA		46.986.323	1.073.423.655		1.120.409.978
<b>3 - EXECUTIVO</b>	<b>340.000.000</b>	<b>4.566.560.228</b>	<b>15.304.201.185</b>	<b>6.465.942.934</b>	<b>26.676.704.347</b>
11 - GOVERNADORIA DO ESTADO		1.035.000	239.834.263		240.869.263
12 - SECRETARIA DA SEGURANÇA PÚBLICA		30.831.954	801.030.625		831.862.579
13 - SECRETARIA DA FAZENDA		41.936.003	489.990.155		531.926.158
14 - SECRETARIA DA EDUCAÇÃO		80.079.129	3.458.277.833		3.538.356.962
15 - SECRETARIA DA AGRICULTURA FAMILIAR		202.218.580	54.124.021		256.342.601
16 - SECRETARIA DA INFRAESTRUTURA		45.196.677	32.876.294		78.072.971
17 - SECRETARIA DA SAÚDE		321.202.115	3.002.600.765		3.323.802.880
19 - SECRETARIA DO PLANEJAMENTO		2.853.725.616	258.631.395		3.112.357.011
20 - SECRETARIA DO DESENVOLVIMENTO ECONÔMICO		50.000	84.430.546		84.480.546
21 - SECRETARIA DA ADMINISTRAÇÃO E PREVIDÊNCIA		38.197.054	4.391.592.186		4.429.789.240
22 - SECRETARIA DA JUSTIÇA		1.750.000	329.206.892		330.956.892
24 - ENCARGOS GERAIS DO ESTADO				6.465.942.934	6.465.942.934
26 - POLÍCIA MILITAR DO PIAUÍ		600.000	836.772.863		837.372.863
28 - SECRETARIA DO MEIO AMBIENTE E DOS RECURSOS HÍDRICOS		49.497.408	59.244.381		108.741.789
30 - SECRETARIA DA ASSISTÊNCIA SOCIAL, TRABALHO E DIREITOS HUMANOS		24.062.313	272.390.613		296.452.926
35 - DEFENSORIA PÚBLICA DO ESTADO			132.449.093		132.449.093
36 - PROCURADORIA GERAL DO ESTADO			75.091.124		75.091.124

## LOA17. DEMONSTRATIVO DA DESPESA POR PODER E ÓRGÃO, DESDOBRADA EM RESERVA, PROJETOS, ATIVIDADES E OPERAÇÕES ESPECIAIS

E S P E C I F I C A Ç Ã O	RECURSOS DE TODAS AS FONTES (R\$ 1,00)				
	RESERVA DE CONTINGÊNCIA	PROJETOS	ATIVIDADES	OPERAÇÕES ESPECIAIS	TOTAL
38 - SECRETARIA ESTADUAL PARA INCLUSÃO DA PESSOA COM DEFICIÊNCIA		146.496	5.663.642		5.810.138
39 - RESERVA DE CONTINGÊNCIA	340.000.000				340.000.000
44 - CORPO DE BOMBEIROS MILITAR			78.178.351		78.178.351
45 - SECRETARIA DAS CIDADES		21.705.745	168.807.221		190.512.966
46 - SECRETARIA DOS TRANSPORTES		747.060.346	109.430.066		856.490.412
47 - SECRETARIA DO TURISMO		2.643.550	25.865.255		28.508.805
49 - SECRETARIA DE DEFESA CIVIL		28.852.813	62.522.298		91.375.111
50 - SECRETARIA DE INTEGRAÇÃO E DESENVOLVIMENTO REGIONAL			9.150.976		9.150.976
51 - SECRETARIA DA CULTURA		6.815.473	27.957.237		34.772.710
52 - SECRETARIA DO AGRONEGÓCIO E EMPREENDEDORISMO RURAL		800.000	85.749.776		86.549.776
53 - SECRETARIA DOS ESPORTES		4.138.393	16.118.649		20.257.042
54 - SECRETARIA DA ASSISTENCIA TECNICA E DEFESA AGROPECUARIA		31.466.004	77.727.538		109.193.542
55 - SECRETARIA DE RELACOES SOCIAIS DO ESTADO DO PIAUI			5.678.551		5.678.551
56 - SECRETARIA DA IRRIGACAO E INFRAESTRUTURA HIDRICA		9.924.611	27.883.654		37.808.265
57 - SECRETARIA DAS MULHERES DO ESTADO DO PIAUI		441.744	4.404.215		4.845.959
58 - SECRETARIA DE INTELIGENCIA ARTIFICIAL, ECONOMIA DIGITAL, CIENCIA, TECNOLOGIA E INOVACAO		10.898.029	12.220.113		23.118.142
59 - SECRETARIA DO TRABALHO E EMPREGO		11.285.175	12.967.614		24.252.789
60 - SECRETARIA DE COMUNICAÇÃO			55.332.980		55.332.980
<b>4 - MINISTÉRIO PÚBLICO</b>			<b>326.611.747</b>		<b>326.611.747</b>
25 - MINISTÉRIO PÚBLICO			326.611.747		326.611.747
<b>TOTAL GERAL</b>	<b>340.000.000</b>	<b>4.637.630.223</b>	<b>17.396.404.354</b>	<b>6.465.942.934</b>	<b>28.839.977.511</b>

**LOA18. DEMONSTRATIVO DA DESPESA POR PODER/ÓRGÃO, DESDOBRADA EM RECURSOS NÃO VINCULADOS E OUTRAS FONTES E EM RECURSOS DA ADMINISTRAÇÃO DIRETA E INDIRETA**

E S P E C I F I C A Ç Ã O	RECURSOS DE TODAS AS FONTES (R\$ 1,00)			
	Recursos não vinculados ADM DIRETA	Recursos não vinculados ADM INDIRETA	OUTRAS FONTES	TOTAL
<b>1 - LEGISLATIVO</b>	<b>713.848.205</b>		<b>2.403.234</b>	<b>716.251.439</b>
01 - ASSEMBLEIA LEGISLATIVA	523.169.188			523.169.188
02 - TRIBUNAL DE CONTAS DO ESTADO	190.679.017		2.403.234	193.082.251
<b>2 - JUDICIÁRIO</b>	<b>908.899.000</b>		<b>211.510.978</b>	<b>1.120.409.978</b>
04 - TRIBUNAL DE JUSTIÇA	908.899.000		211.510.978	1.120.409.978
<b>3 - EXECUTIVO</b>	<b>11.360.949.070</b>	<b>1.201.123.120</b>	<b>14.114.632.157</b>	<b>26.676.704.347</b>
11 - GOVERNADORIA DO ESTADO	235.156.843	5.712.420		240.869.263
12 - SECRETARIA DA SEGURANÇA PÚBLICA	746.411.847		85.450.732	831.862.579
13 - SECRETARIA DA FAZENDA	467.203.693	22.786.462	41.936.003	531.926.158
14 - SECRETARIA DA EDUCAÇÃO	792.884.331	366.258.250	2.379.214.381	3.538.356.962
15 - SECRETARIA DA AGRICULTURA FAMILIAR	74.109.880	23.113.265	159.119.456	256.342.601
16 - SECRETARIA DA INFRAESTRUTURA	12.543.447	16.875.057	48.654.467	78.072.971
17 - SECRETARIA DA SAÚDE	2.433.001.323		890.801.557	3.323.802.880
19 - SECRETARIA DO PLANEJAMENTO	932.367.816		2.179.989.195	3.112.357.011
20 - SECRETARIA DO DESENVOLVIMENTO ECONÔMICO	11.806.735	41.603.230	31.070.581	84.480.546
21 - SECRETARIA DA ADMINISTRAÇÃO E PREVIDÊNCIA	250.533.396	324.582.849	3.854.672.995	4.429.789.240
22 - SECRETARIA DA JUSTIÇA	328.356.892		2.600.000	330.956.892
24 - ENCARGOS GERAIS DO ESTADO	3.076.153.812		3.389.789.122	6.465.942.934
26 - POLÍCIA MILITAR DO PIAUÍ	837.103.229	100.000	169.634	837.372.863
28 - SECRETARIA DO MEIO AMBIENTE E DOS RECURSOS HÍDRICOS	32.710.381		76.031.408	108.741.789
30 - SECRETARIA DA ASSISTÊNCIA SOCIAL, TRABALHO E DIREITOS HUMANOS	144.015.629		152.437.297	296.452.926

Impresso por Relatórios SEPLAN em 29/09/2025 12:09 - Consulta: 004170 - Dados atualizados em: 29/09/2025 12:08:57

## LOA18. DEMONSTRATIVO DA DESPESA POR PODER/ÓRGÃO, DESDOBRADA EM RECURSOS NÃO VINCULADOS E OUTRAS FONTES E EM RECURSOS DA ADMINISTRAÇÃO DIRETA E INDIRETA


E S P E C I F I C A Ç Ã O	RECURSOS DE TODAS AS FONTES (R\$ 1,00)			
	Recursos não vinculados ADM DIRETA	Recursos não vinculados ADM INDIRETA	OUTRAS FONTES	TOTAL
35 - DEFENSORIA PÚBLICA DO ESTADO	130.036.093		2.413.000	132.449.093
36 - PROCURADORIA GERAL DO ESTADO	74.891.124		200.000	75.091.124
38 - SECRETARIA ESTADUAL PARA INCLUSÃO DA PESSOA COM DEFICIÊNCIA	5.685.138		125.000	5.810.138
39 - RESERVA DE CONTINGÊNCIA	340.000.000			340.000.000
44 - CORPO DE BOMBEIROS MILITAR	71.573.356		6.604.995	78.178.351
45 - SECRETARIA DAS CIDADES	14.231.317	156.005.807	20.275.842	190.512.966
46 - SECRETARIA DOS TRANSPORTES	63.865.397	183.269.237	609.355.778	856.490.412
47 - SECRETARIA DO TURISMO	20.312.133		8.196.672	28.508.805
49 - SECRETARIA DE DEFESA CIVIL	17.622.298		73.752.813	91.375.111
50 - SECRETARIA DE INTEGRAÇÃO E DESENVOLVIMENTO REGIONAL	9.150.976			9.150.976
51 - SECRETARIA DA CULTURA	27.958.237		6.814.473	34.772.710
52 - SECRETARIA DO AGRONEGÓCIO E EMPREENDEDORISMO RURAL	17.083.152	60.816.543	8.650.081	86.549.776
53 - SECRETARIA DOS ESPORTES	17.526.556		2.730.486	20.257.042
54 - SECRETARIA DA ASSISTENCIA TECNICA E DEFESA AGROPECUARIA	75.693.542		33.500.000	109.193.542
55 - SECRETARIA DE RELACOES SOCIAIS DO ESTADO DO PIAUI	5.678.551			5.678.551
56 - SECRETARIA DA IRRIGACAO E INFRAESTRUTURA HIDRICA	9.987.434		27.820.831	37.808.265
57 - SECRETARIA DAS MULHERES DO ESTADO DO PIAUI	3.773.805		1.072.154	4.845.959
58 - SECRETARIA DE INTELIGENCIA ARTIFICIAL, ECONOMIA DIGITAL, CIENCIA, TECNOLOGIA E INOVACAO	13.220.113		9.898.029	23.118.142
59 - SECRETARIA DO TRABALHO E EMPREGO	12.967.614		11.285.175	24.252.789
60 - SECRETARIA DE COMUNICAÇÃO	55.332.980			55.332.980

**LOA18. DEMONSTRATIVO DA DESPESA POR PODER/ÓRGÃO, DESDOBRADA EM RECURSOS NÃO VINCULADOS E OUTRAS FONTES E EM RECURSOS DA ADMINISTRAÇÃO DIRETA E INDIRETA**

E S P E C I F I C A Ç Ã O	RECURSOS DE TODAS AS FONTES (R\$ 1,00)			
	Recursos não vinculados ADM DIRETA	Recursos não vinculados ADM INDIRETA	OUTRAS FONTES	TOTAL
4 - MINISTÉRIO PÚBLICO	310.611.747		16.000.000	326.611.747
25 - MINISTÉRIO PÚBLICO	310.611.747		16.000.000	326.611.747
<b>TOTAL GERAL</b>	<b>13.294.308.022</b>	<b>1.201.123.120</b>	<b>14.344.546.369</b>	<b>28.839.977.511</b>

## LOA19. DEMONSTRATIVO DA DESPESA POR PODER, ÓRGÃO E UNIDADE ORÇAMENTÁRIA, DESDOBRADA EM RECURSOS NÃO VINCULADOS E OUTRAS FONTES

E S P E C I F I C A Ç Ã O	RECURSOS DE TODAS AS FONTES (R\$ 1,00)			
	Recursos não vinculados ADM DIRETA	Recursos não vinculados ADM INDIRETA	OUTROS RECURSOS	TOTAL
<b>1 - LEGISLATIVO</b>	<b>713.848.205</b>		<b>2.403.234</b>	<b>716.251.439</b>
<b>01 - ASSEMBLEIA LEGISLATIVA</b>	<b>523.169.188</b>			<b>523.169.188</b>
01101 - ASSEMBLEIA LEGISLATIVA	523.169.188			523.169.188
<b>02 - TRIBUNAL DE CONTAS DO ESTADO</b>	<b>190.679.017</b>		<b>2.403.234</b>	<b>193.082.251</b>
02101 - TRIBUNAL DE CONTAS DO ESTADO	190.679.017			190.679.017
02102 - FUNDO DE MODERNIZAÇÃO DO TRIBUNAL DE CONTAS			2.403.234	2.403.234
<b>2 - JUDICIÁRIO</b>	<b>908.899.000</b>		<b>211.510.978</b>	<b>1.120.409.978</b>
<b>04 - TRIBUNAL DE JUSTIÇA</b>	<b>908.899.000</b>		<b>211.510.978</b>	<b>1.120.409.978</b>
04101 - TRIBUNAL DE JUSTIÇA	904.500.869		104.643.518	1.009.144.387
04103 - CORREGEDORIA GERAL DA JUSTIÇA	4.398.131		20.791.637	25.189.768
04105 - FUNDO ESPECIAL DE REAPARELHAMENTO E MODERNIZAÇÃO DO PODER JUDICIÁRIO DO ESTADO DO PIAUÍ			79.086.323	79.086.323
04106 - ESCOLA JUDICIÁRIA DO ESTADO DO PIAUÍ			5.836.400	5.836.400
04107 - CORREGEDORIA DO FORO EXTRAJUDICIAL			1.153.100	1.153.100
<b>3 - EXECUTIVO</b>	<b>11.360.949.070</b>	<b>1.201.123.120</b>	<b>14.114.632.157</b>	<b>26.676.704.347</b>
<b>11 - GOVERNADORIA DO ESTADO</b>	<b>235.156.843</b>	<b>5.712.420</b>		<b>240.869.263</b>
11102 - GABINETE DO VICE GOVERNADOR	15.418.155			15.418.155
11103 - GABINETE MILITAR	45.268.750			45.268.750
11110 - SECRETARIA DE GOVERNO	144.827.420			144.827.420
11111 - SUPERINTENDÊNCIA DE REPRESENTAÇÃO DO ESTADO EM BRASÍLIA	6.569.987			6.569.987
11113 - COORDENADORIA DA JUVENTUDE	3.293.367			3.293.367

**LOA19. DEMONSTRATIVO DA DESPESA POR PODER, ÓRGÃO E UNIDADE ORÇAMENTÁRIA, DESDOBRADA EM RECURSOS NÃO VINCULADOS E OUTRAS FONTES**


E S P E C I F I C A Ç Ã O	RECURSOS DE TODAS AS FONTES (R\$ 1,00)			TOTAL
	Recursos não vinculados ADM DIRETA	Recursos não vinculados ADM INDIRETA	OUTROS RECURSOS	
11114 - COORDENADORIA DE ENFRENTAMENTO AS DROGAS E FOMENTO AO LAZER	11.806.271			11.806.271
11121 - COORDENADORIA DE DESENVOLVIMENTO DOS TERRITORIOS	7.972.893			7.972.893
11201 - AGÊNCIA DE REGULAÇÃO DOS SERVIÇOS PÚBLICOS DELEGADOS DO ESTADO DO PIAUÍ - AGRESPI		5.712.420		5.712.420
<b>12 - SECRETARIA DA SEGURANÇA PÚBLICA</b>	<b>746.411.847</b>		<b>85.450.732</b>	<b>831.862.579</b>
12101 - SECRETARIA DA SEGURANÇA PÚBLICA	738.563.828		36.229.999	774.793.827
12102 - DELEGACIA GERAL DA POLÍCIA CIVIL	7.848.019			7.848.019
12201 - FUNDO ESTADUAL DE SEGURANÇA PUBLICA DO PIAUI			49.220.733	49.220.733
<b>13 - SECRETARIA DA FAZENDA</b>	<b>467.203.693</b>	<b>22.786.462</b>	<b>41.936.003</b>	<b>531.926.158</b>
13101 - SECRETARIA DA FAZENDA	465.703.693		41.936.003	507.639.696
13116 - FUNDO DE DESENVOLVIMENTO E APERFEIÇOAMENTO DA ADMINISTRAÇÃO TRIBUTÁRIA - FUNDAT	1.500.000			1.500.000
13204 - FUNDO GARANTIDOR AOS MICRO E PEQUENOS EMPREENDIMENTOS DO ESTADO DO PIAUÍ - FUNGEP		4.000.000		4.000.000
13205 - FUNDO ESPECIAL DE PRODUÇÃO - FEP		5.000.000		5.000.000
13206 - FUNDO ESPECIAL DE CRÉDITO INADIMPLIDOS E DÍVIDA ATIVA - FECIDAPI		50.000		50.000
13208 - FUNDO DE EQUALIZACAO E DESENVOLVIMENTO ECONOMICO PARA O EMPREENDEDOR - FEQ		3.000.000		3.000.000
13209 - JUNTA COMERCIAL DO ESTADO DO PIAUI		10.736.462		10.736.462
<b>14 - SECRETARIA DA EDUCAÇÃO</b>	<b>792.884.331</b>	<b>366.258.250</b>	<b>2.379.214.381</b>	<b>3.538.356.962</b>
14101 - SECRETARIA DA EDUCAÇÃO	38.176.202			38.176.202
14102 - RECURSOS PARA O DESENVOLVIMENTO DA EDUCAÇÃO BÁSICA	754.708.129		2.373.714.381	3.128.422.510

## LOA19. DEMONSTRATIVO DA DESPESA POR PODER, ÓRGÃO E UNIDADE ORÇAMENTÁRIA, DESDOBRADA EM RECURSOS NÃO VINCULADOS E OUTRAS FONTES

E S P E C I F I C A Ç Ã O	RECURSOS DE TODAS AS FONTES (R\$ 1,00)			
	Recursos não vinculados ADM DIRETA	Recursos não vinculados ADM INDIRETA	OUTROS RECURSOS	TOTAL
14201 - FUNDAÇÃO UNIVERSIDADE ESTADUAL DO PIAUÍ - FUESPI		358.450.936	5.500.000	363.950.936
14204 - FUNDAÇÃO RÁDIO E TV EDUCATIVA DO PIAUÍ		7.807.314		7.807.314
<b>15 - SECRETARIA DA AGRICULTURA FAMILIAR</b>	<b>74.109.880</b>	<b>23.113.265</b>	<b>159.119.456</b>	<b>256.342.601</b>
15101 - SECRETARIA DA AGRICULTURA FAMILIAR	74.109.880		126.695.108	200.804.988
15201 - INSTITUTO DE TERRAS DO PIAUÍ - INTERPI		23.113.265	32.424.348	55.537.613
<b>16 - SECRETARIA DA INFRAESTRUTURA</b>	<b>12.543.447</b>	<b>16.875.057</b>	<b>48.654.467</b>	<b>78.072.971</b>
16101 - SECRETARIA DA INFRAESTRUTURA	12.543.447		665.208	13.208.655
16208 - INSTITUTO DE DESENVOLVIMENTO DO PIAUÍ - IDEPI		16.875.057	47.989.259	64.864.316
<b>17 - SECRETARIA DA SAÚDE</b>	<b>2.433.001.323</b>		<b>890.801.557</b>	<b>3.323.802.880</b>
17101 - FUNSAUDE/SUS-GESTÃO PLENA ESTADUAL	2.433.001.323		888.801.557	3.321.802.880
17139 - SECRETARIA ESTADUAL DE SAÚDE			2.000.000	2.000.000
<b>19 - SECRETARIA DO PLANEJAMENTO</b>	<b>932.367.816</b>		<b>2.179.989.195</b>	<b>3.112.357.011</b>
19101 - SECRETARIA DO PLANEJAMENTO	932.367.816		2.179.989.195	3.112.357.011
<b>20 - SECRETARIA DO DESENVOLVIMENTO ECONÔMICO</b>	<b>11.806.735</b>	<b>41.603.230</b>	<b>31.070.581</b>	<b>84.480.546</b>
20101 - SECRETARIA DO DESENVOLVIMENTO ECONÔMICO	11.806.735		511.278	12.318.013
20203 - FUNDAÇÃO DE AMPARO A PESQUISA DO ESTADO DO PIAUÍ - FAPEPI		35.050.855	5.469.750	40.520.605
20205 - INSTITUTO DE METROLOGIA DO ESTADO DO PIAUÍ - IMEPI		6.552.375	25.039.553	31.591.928
20208 - FUNDO DE PESQUISA E DESENVOLVIMENTO TECNICO-CIENTIFICO DO ESTADO DO PIAUÍ(FUNDES)			50.000	50.000
<b>21 - SECRETARIA DA ADMINISTRAÇÃO E PREVIDÊNCIA</b>	<b>250.533.396</b>	<b>324.582.849</b>	<b>3.854.672.995</b>	<b>4.429.789.240</b>
21101 - SECRETARIA DA ADMINISTRAÇÃO E PREVIDÊNCIA	250.533.396		25.857.310	276.390.706

## LOA19. DEMONSTRATIVO DA DESPESA POR PODER, ÓRGÃO E UNIDADE ORÇAMENTÁRIA, DESDOBRADA EM RECURSOS NÃO VINCULADOS E OUTRAS FONTES

E S P E C I F I C A Ç Ã O	RECURSOS DE TODAS AS FONTES (R\$ 1,00)			
	Recursos não vinculados ADM DIRETA	Recursos não vinculados ADM INDIRETA	OUTROS RECURSOS	TOTAL
21102 - FUNDO ROTATIVO DE MATERIAL E CONSERVAÇÃO DE PATRIMÔNIO DO ESTADO DO PIAUÍ			1.570.994	1.570.994
21201 - INSTITUTO DE ASSISTÊNCIA A SAÚDE DO SERVIDOR PÚBLICO DO ESTADO DO PIAUÍ - IASPI		6.416.022	536.245.227	542.661.249
21205 - EMPRESA DE GESTÃO DE RECURSOS DO ESTADO DO PIAUÍ S/A - EMGERPI		150.862.491		150.862.491
21207 - FUNDAÇÃO PIAUÍ PREVIDÊNCIA		13.630.128	19.164.027	32.794.155
21208 - FUNDO DE PREVIDÊNCIA SOCIAL DO ESTADO DO PIAUÍ		153.574.208	3.271.835.437	3.425.409.645
21212 - AGUAS E ESGOTO DO PIAUI S/A		100.000		100.000
<b>22 - SECRETARIA DA JUSTIÇA</b>	<b>328.356.892</b>		<b>2.600.000</b>	<b>330.956.892</b>
22101 - SECRETARIA DA JUSTIÇA	328.356.892		2.500.000	330.856.892
22201 - FUNDO PENITENCIÁRIO DO ESTADO DO PIAUÍ - FUNPESPI			100.000	100.000
<b>24 - ENCARGOS GERAIS DO ESTADO</b>	<b>3.076.153.812</b>		<b>3.389.789.122</b>	<b>6.465.942.934</b>
24101 - ENCARGOS GERAIS DO ESTADO	3.076.153.812		3.389.789.122	6.465.942.934
<b>26 - POLÍCIA MILITAR DO PIAUÍ</b>	<b>837.103.229</b>	<b>100.000</b>	<b>169.634</b>	<b>837.372.863</b>
26101 - POLÍCIA MILITAR DO PIAUÍ	832.545.229		169.634	832.714.863
26103 - 2º BATALHÃO DE POLÍCIA MILITAR - PARNAÍBA	331.000			331.000
26104 - 3º BATALHÃO DE POLÍCIA MILITAR - FLORIANO	400.000			400.000
26105 - 4º BATALHÃO DE POLÍCIA MILITAR - PICOS	314.000			314.000
26106 - 7º BATALHÃO DE POLÍCIA MILITAR - CORRENTE	205.000			205.000
26107 - CENTRO DE EDUCAÇÃO PROFISSIONAL	1.034.000			1.034.000
26108 - 10º BATALHÃO DE POLÍCIA MILITAR - URUÇUI	250.000			250.000

**LOA19. DEMONSTRATIVO DA DESPESA POR PODER, ÓRGÃO E UNIDADE ORÇAMENTÁRIA, DESDOBRADA EM RECURSOS NÃO VINCULADOS E OUTRAS FONTES**

E S P E C I F I C A Ç Ã O	RECURSOS DE TODAS AS FONTES (R\$ 1,00)			
	Recursos não vinculados ADM DIRETA	Recursos não vinculados ADM INDIRETA	OUTROS RECURSOS	TOTAL
26109 - 11º BATALHÃO DE POLÍCIA MILITAR - SÃO RAIMUNDO NONATO	131.000			131.000
26110 - 12º BATALHÃO DE POLÍCIA MILITAR - PIRIPIRI	383.000			383.000
26111 - 14º BATALHÃO DE POLÍCIA MILITAR - OEIRAS	157.000			157.000
26112 - 15º BATALHÃO DE POLÍCIA MILITAR - CAMPO MAIOR	350.000			350.000
26113 - 20º BATALHÃO DE POLÍCIA MILITAR - PAULISTANA	150.000			150.000
26114 - 24º BATALHAO POLICIAL MILITAR LUIS CORREIA	302.000			302.000
26115 - 16º BATALHÃO DE POLÍCIA MILITAR - JOSÉ DE FREITAS	183.000			183.000
26116 - 18º BATALHÃO DE POLÍCIA MILITAR - ÁGUA BRANCA	192.000			192.000
26117 - 19º BATALHÃO DE POLÍCIA MILITAR - BOM JESUS	176.000			176.000
26201 - FUNDO DA POLÍCIA MILITAR DO ESTADO DO PIAUÍ PARA POLÍTICAS PÚBLICAS DE SEGURANÇA PÚBLICA		100.000		100.000
<b>28 - SECRETARIA DO MEIO AMBIENTE E DOS RECURSOS HÍDRICOS</b>	<b>32.710.381</b>		<b>76.031.408</b>	<b>108.741.789</b>
28101 - SECRETARIA DO MEIO AMBIENTE E DOS RECURSOS HÍDRICOS	32.710.381		64.031.408	96.741.789
28201 - FUNDO ESTADUAL DE UNIDADES DE CONSERVACAO - FEUC			12.000.000	12.000.000
<b>30 - SECRETARIA DA ASSISTÊNCIA SOCIAL, TRABALHO E DIREITOS HUMANOS</b>	<b>144.015.629</b>		<b>152.437.297</b>	<b>296.452.926</b>
30101 - SECRETARIA DA ASSISTÊNCIA SOCIAL, TRABALHO E DIREITOS HUMANOS	130.270.775		100.175.201	230.445.976
30102 - FUNDO ESTADUAL DE ASSISTÊNCIA SOCIAL	13.578.727		51.662.096	65.240.823
30104 - FUNDO ESTADUAL DOS DIREITOS DA CRIANÇA E DO ADOLESCENTE - FEDCA	116.127		500.000	616.127
30106 - FUNDO ESTADUAL DO TRABALHO DO ESTADO DO PIAUÍ - FET			100.000	100.000
30107 - FUNDO ESTADUAL DO IDOSO	50.000			50.000
<b>35 - DEFENSORIA PÚBLICA DO ESTADO</b>	<b>130.036.093</b>		<b>2.413.000</b>	<b>132.449.093</b>

## LOA19. DEMONSTRATIVO DA DESPESA POR PODER, ÓRGÃO E UNIDADE ORÇAMENTÁRIA, DESDOBRADA EM RECURSOS NÃO VINCULADOS E OUTRAS FONTES

E S P E C I F I C A Ç Ã O	RECURSOS DE TODAS AS FONTES (R\$ 1,00)			
	Recursos não vinculados ADM DIRETA	Recursos não vinculados ADM INDIRETA	OUTROS RECURSOS	TOTAL
35101 - DEFENSORIA PÚBLICA DO ESTADO	130.036.093		290.000	130.326.093
35102 - FUNDO DE MODERNIZAÇÃO E APARELHAMENTO DA DEFENSORIA PÚBLICA - FMADPEP			2.123.000	2.123.000
<b>36 - PROCURADORIA GERAL DO ESTADO</b>	<b>74.891.124</b>		<b>200.000</b>	<b>75.091.124</b>
36101 - PROCURADORIA GERAL DO ESTADO	74.891.124			74.891.124
36102 - FUNDO DE MODERNIZACAO DA PROCURADORIA-GERAL DO ESTADO - FMPGE.			100.000	100.000
36103 - FUNDO ESTADUAL DA ADVOCACIA DATIVA - FEAD			100.000	100.000
<b>38 - SECRETARIA ESTADUAL PARA INCLUSÃO DA PESSOA COM DEFICIÊNCIA</b>	<b>5.685.138</b>		<b>125.000</b>	<b>5.810.138</b>
38101 - SECRETARIA ESTADUAL PARA INCLUSÃO DA PESSOA COM DEFICIÊNCIA	5.628.713			5.628.713
38102 - FUNDO ESTADUAL DE DEFESA DOS DIREITOS DA PESSOA COM DEFICIÊNCIA - FUNEDE	56.425		125.000	181.425
<b>39 - RESERVA DE CONTINGÊNCIA</b>	<b>340.000.000</b>			<b>340.000.000</b>
39000 - RESERVA DE CONTINGÊNCIA	340.000.000			340.000.000
<b>44 - CORPO DE BOMBEIROS MILITAR</b>	<b>71.573.356</b>		<b>6.604.995</b>	<b>78.178.351</b>
44101 - CORPO DE BOMBEIROS MILITAR	71.573.356		104.995	71.678.351
44201 - FUNDO APARELHAMENTO E MODERNIZACAO DO CORPO DE BOMBEIROS MILITAR DO PIAUI FUNAP			6.500.000	6.500.000
<b>45 - SECRETARIA DAS CIDADES</b>	<b>14.231.317</b>	<b>156.005.807</b>	<b>20.275.842</b>	<b>190.512.966</b>
45101 - SECRETARIA DAS CIDADES	14.231.317		6.215.895	20.447.212
45201 - DEPARTAMENTO ESTADUAL DE TRÂNSITO DO PIAUÍ - DETRAN		130.681.814	9.848.823	140.530.637
45202 - AGÊNCIA DE DESENVOLVIMENTO HABITACIONAL DO PIAUÍ - ADH		15.484.087		15.484.087
45203 - INSTITUTO DE SANEAMENTO BÁSICO DO PIAUI		9.839.906	4.211.124	14.051.030

Impresso por Relatórios SEPLAN em 29/09/2025 12:09 - Consulta: 004171 - Dados atualizados em: 29/09/2025 12:09:37

## LOA19. DEMONSTRATIVO DA DESPESA POR PODER, ÓRGÃO E UNIDADE ORÇAMENTÁRIA, DESDOBRADA EM RECURSOS NÃO VINCULADOS E OUTRAS FONTES

E S P E C I F I C A Ç Ã O	RECURSOS DE TODAS AS FONTES (R\$ 1,00)			
	Recursos não vinculados ADM DIRETA	Recursos não vinculados ADM INDIRETA	OUTROS RECURSOS	TOTAL
<b>46 - SECRETARIA DOS TRANSPORTES</b>	<b>63.865.397</b>	<b>183.269.237</b>	<b>609.355.778</b>	<b>856.490.412</b>
46101 - SECRETARIA DOS TRANSPORTES	63.865.397		75.101.018	138.966.415
46201 - DEPARTAMENTO DE ESTRADAS DE RODAGENS DO PIAUÍ - DER/PI		156.241.057	327.718.538	483.959.595
46202 - COMPANHIA FERROVIARIA E DE LOGISTICA DO PIAUI		27.028.180	206.536.222	233.564.402
<b>47 - SECRETARIA DO TURISMO</b>	<b>20.312.133</b>		<b>8.196.672</b>	<b>28.508.805</b>
47101 - SECRETARIA DO TURISMO	20.312.133		8.196.672	28.508.805
<b>49 - SECRETARIA DE DEFESA CIVIL</b>	<b>17.622.298</b>		<b>73.752.813</b>	<b>91.375.111</b>
49101 - SECRETARIA DE DEFESA CIVIL	17.622.298		73.752.813	91.375.111
<b>50 - SECRETARIA DE INTEGRAÇÃO E DESENVOLVIMENTO REGIONAL</b>	<b>9.150.976</b>			<b>9.150.976</b>
50101 - SECRETARIA DE INTEGRAÇÃO E DESENVOLVIMENTO REGIONAL	9.150.976			9.150.976
<b>51 - SECRETARIA DA CULTURA</b>	<b>27.958.237</b>		<b>6.814.473</b>	<b>34.772.710</b>
51101 - SECRETARIA DA CULTURA	27.958.237		6.814.473	34.772.710
<b>52 - SECRETARIA DO AGRONEGÓCIO E EMPREENDEDORISMO RURAL</b>	<b>17.083.152</b>	<b>60.816.543</b>	<b>8.650.081</b>	<b>86.549.776</b>
52101 - SECRETARIA DO AGRONEGÓCIO E EMPREENDEDORISMO RURAL	17.083.152		8.650.081	25.733.233
52201 - AGENCIA DE DEFESA AGROPECUARIA DO PI - ADAPI		60.816.543		60.816.543
<b>53 - SECRETARIA DOS ESPORTES</b>	<b>17.526.556</b>		<b>2.730.486</b>	<b>20.257.042</b>
53101 - SECRETARIA DOS ESPORTES	17.526.556		2.730.486	20.257.042
<b>54 - SECRETARIA DA ASSISTENCIA TECNICA E DEFESA AGROPECUARIA</b>	<b>75.693.542</b>		<b>33.500.000</b>	<b>109.193.542</b>
54101 - SECRETARIA DA ASSISTENCIA TECNICA E DEFESA AGROPECUARIA	75.693.542		33.500.000	109.193.542
<b>55 - SECRETARIA DE RELACOES SOCIAIS DO ESTADO DO PIAUI</b>	<b>5.678.551</b>			<b>5.678.551</b>
55101 - SECRETARIA DE RELACOES SOCIAIS DO ESTADO DO PIAUI	5.678.551			5.678.551

Impresso por Relatórios SEPLAN em 29/09/2025 12:09 - Consulta: 004171 - Dados atualizados em: 29/09/2025 12:09:37

## LOA19. DEMONSTRATIVO DA DESPESA POR PODER, ÓRGÃO E UNIDADE ORÇAMENTÁRIA, DESDOBRADA EM RECURSOS NÃO VINCULADOS E OUTRAS FONTES

E S P E C I F I C A Ç Ã O	RECURSOS DE TODAS AS FONTES (R\$ 1,00)			TOTAL
	Recursos não vinculados ADM DIRETA	Recursos não vinculados ADM INDIRETA	OUTROS RECURSOS	
<b>56 - SECRETARIA DA IRRIGACAO E INFRAESTRUTURA HIDRICA</b>	<b>9.987.434</b>		<b>27.820.831</b>	<b>37.808.265</b>
56101 - SECRETARIA DA IRRIGACAO E INFRAESTRUTURA HIDRICA	9.987.434		27.820.831	37.808.265
<b>57 - SECRETARIA DAS MULHERES DO ESTADO DO PIAUI</b>	<b>3.773.805</b>		<b>1.072.154</b>	<b>4.845.959</b>
57101 - SECRETARIA DAS MULHERES DO ESTADO DO PIAUI	3.773.805		1.072.154	4.845.959
<b>58 - SECRETARIA DE INTELIGENCIA ARTIFICIAL, ECONOMIA DIGITAL, CIENCIA, TECNOLOGIA E INOVACAO</b>	<b>13.220.113</b>		<b>9.898.029</b>	<b>23.118.142</b>
58101 - SECRETARIA DE INTELIGENCIA ARTIFICIAL, ECONOMIA DIGITAL, CIENCIA, TECNOLOGIA E INOVACAO	13.220.113		9.898.029	23.118.142
<b>59 - SECRETARIA DO TRABALHO E EMPREGO</b>	<b>12.967.614</b>		<b>11.285.175</b>	<b>24.252.789</b>
59101 - SECRETARIA DO TRABALHO E EMPREGO DO ESTADO DO PIAUI	12.967.614		11.285.175	24.252.789
<b>60 - SECRETARIA DE COMUNICACAO</b>	<b>55.332.980</b>			<b>55.332.980</b>
60101 - SECRETARIA DE COMUNICACAO	55.332.980			55.332.980
<b>4 - MINISTÉRIO PÚBLICO</b>	<b>310.611.747</b>		<b>16.000.000</b>	<b>326.611.747</b>
<b>25 - MINISTÉRIO PÚBLICO</b>	<b>310.611.747</b>		<b>16.000.000</b>	<b>326.611.747</b>
25101 - PROCURADORIA GERAL DA JUSTIÇA	310.611.747			310.611.747
25102 - FUNDO ESPECIAL DO MINISTÉRIO PÚBLICO			13.500.000	13.500.000
25104 - FUNDO ESTADUAL DE PROTEÇÃO E DEFESA DO CONSUMIDOR - FPCD			2.500.000	2.500.000
<b>TOTAL GERAL</b>	<b>13.294.308.022</b>	<b>1.201.123.120</b>	<b>14.344.546.369</b>	<b>28.839.977.511</b>

## LOA20. DEMONSTRATIVO DE RECURSOS DESTINADOS A INVESTIMENTOS POR ÓRGÃO

E S P E C I F I C A Ç Ã O	RECURSOS DE TODAS AS FONTES (R\$ 1,00)		
	RECURSOS NÃO VINCULADOS	OUTROS RECURSOS	TOTAL
01 - ASSEMBLEIA LEGISLATIVA	13.200.000		13.200.000
02 - TRIBUNAL DE CONTAS DO ESTADO	5.650.438		5.650.438
04 - TRIBUNAL DE JUSTIÇA		42.016.323	42.016.323
11 - GOVERNADORIA DO ESTADO	900.000		900.000
12 - SECRETARIA DA SEGURANÇA PÚBLICA	3.600.000	60.983.988	64.583.988
13 - SECRETARIA DA FAZENDA	500.000	30.101.971	30.601.971
14 - SECRETARIA DA EDUCAÇÃO	19.655.477	43.008.145	62.663.622
15 - SECRETARIA DA AGRICULTURA FAMILIAR	1.500.000	111.763.739	113.263.739
16 - SECRETARIA DA INFRAESTRUTURA	4.002.000	48.654.467	52.656.467
17 - SECRETARIA DA SAÚDE		146.257.162	146.257.162
19 - SECRETARIA DO PLANEJAMENTO	510.443.724	2.159.664.872	2.670.108.596
20 - SECRETARIA DO DESENVOLVIMENTO ECONÔMICO		511.278	511.278
21 - SECRETARIA DA ADMINISTRAÇÃO E PREVIDÊNCIA	3.000.000	11.857.310	14.857.310
22 - SECRETARIA DA JUSTIÇA	250.000	2.100.000	2.350.000
24 - ENCARGOS GERAIS DO ESTADO		18.152.338	18.152.338
25 - MINISTÉRIO PÚBLICO		2.630.000	2.630.000
28 - SECRETARIA DO MEIO AMBIENTE E DOS RECURSOS HÍDRICOS		19.723.994	19.723.994
30 - SECRETARIA DA ASSISTÊNCIA SOCIAL, TRABALHO E DIREITOS HUMANOS	1.500.000	9.500.000	11.000.000
35 - DEFENSORIA PÚBLICA DO ESTADO	3.260.500	1.090.000	4.350.500
44 - CORPO DE BOMBEIROS MILITAR		2.104.995	2.104.995
45 - SECRETARIA DAS CIDADES	1.106.000	10.427.019	11.533.019
46 - SECRETARIA DOS TRANSPORTES	127.704.568	609.355.778	737.060.346
47 - SECRETARIA DO TURISMO	500.000	7.192.784	7.692.784

Impresso por Relatórios SEPLAN em 29/09/2025 12:10 - Consulta: 004172 - Dados atualizados em: 29/09/2025 12:10:14

**LOA20. DEMONSTRATIVO DE RECURSOS DESTINADOS A INVESTIMENTOS POR ÓRGÃO**

E S P E C I F I C A Ç Ã O	RECURSOS DE TODAS AS FONTES (R\$ 1,00)		
	RECURSOS NÃO VINCULADOS	OUTROS RECURSOS	TOTAL
49 - SECRETARIA DE DEFESA CIVIL	2.000.000	73.752.813	75.752.813
51 - SECRETARIA DA CULTURA	1.000	3.127.152	3.128.152
52 - SECRETARIA DO AGRONEGÓCIO E EMPREENDEDORISMO RURAL	800.000	8.650.081	9.450.081
53 - SECRETARIA DOS ESPORTES	201.000	2.730.486	2.931.486
54 - SECRETARIA DA ASSISTENCIA TECNICA E DEFESA AGROPECUARIA	250.000	33.500.000	33.750.000
56 - SECRETARIA DA IRRIGACAO E INFRAESTRUTURA HIDRICA	2.001.000	27.820.831	29.821.831
57 - SECRETARIA DAS MULHERES DO ESTADO DO PIAUI		952.258	952.258
58 - SECRETARIA DE INTELIGENCIA ARTIFICIAL, ECONOMIA DIGITAL, CIENCIA, TECNOLOGIA E INOVACAO		3.436.179	3.436.179
59 - SECRETARIA DO TRABALHO E EMPREGO		4.731.500	4.731.500
<b>TOTAL GERAL</b>	<b>702.025.707</b>	<b>3.495.797.463</b>	<b>4.197.823.170</b>